



## Indicadores Financieros, Económicos y del Mercado de Valores

Al iniciar el mes, los esfuerzos de los participantes se concentraron en el sondeo del nivel para la participación en la subasta competitiva convocada por el Ministerio de Hacienda a través de la Dirección General de Crédito Público (CP) el día 2 de agosto. En esta convocatoria, se ofertó el bono MHI-2029 por un monto de RD\$2,000MM. Los participantes demandaron RD\$15,185.5 millones del bono MHI-2029. El total adjudicado fue igual al monto total ofertado de RD\$2,000 MM. La tasa de corte adjudicada fue de 10.85%. Pudimos notar las repercusiones que tuvo dicha subasta sobre los rendimientos en ambas puntas de la curva de mediano y largo plazo del Ministerio de Hacienda. Tomando el título MH-2026 como referencia, observamos una reducción de aproximadamente 10 puntos básicos de rendimiento tanto en el Bid como en el Offer. A pesar de la subasta, a inicios del mes el mercado de papeles mostró un volumen limitado de operaciones.

Al cierre del viernes 8 de agosto, la liquidez del sistema tuvo un aumento significativo de RD\$6,526MM con respecto al día anterior, para cerrar en RD\$15,115MM, por lo que la misma se recupera e incluso supera los niveles mostrados durante todo el mes. Este mismo día el BCRD realizó una subasta especial de Certificados de Inversión Especial con vencimiento al 23/06/2023 por un monto facial de RD\$6,436MM, por lo tanto, los efectos del vencimiento del título BCRD 9% 05/08/2016 sobre la liquidez del sistema quedan prácticamente anulados. Como consecuencia de dicha subasta, pudimos notar oferta de la parte larga de la curva del BCRD con un aumento de 5 puntos básicos de rendimiento con respecto a la semana anterior. Por otro lado, los recién emitidos MHI-2029 empezaron a perder liquidez, es por esta razón que los rendimientos del mismo se han mantenido relativamente estáticos.

Las reservas internacionales tanto la bruta como la neta ascendieron con respecto al mes de mayo, manteniendo su posición por encima de los US\$5,000MM. Al mes de junio las reservas netas se encuentran en US\$5,301MM, mientras que las brutas se encuentran en US\$5,325.3MM.

El día 10 de agosto el Banco Central de la República Dominicana realizó la primera subasta de Letras del mes donde el monto a subastar fue de RD\$100MM dividido equitativamente en plazos de 56 y 140 días. La demanda total del mercado para estos títulos fue de RD\$171MM a 56 días y RD\$21MM a 140 días. El monto adjudicado fue de RD\$100MM a 56 días, ningunas de la ofertas para el plazo de 140 días fueron adjudicadas. El rendimiento promedio recibido fue de 8.925% para el plazo más corto.

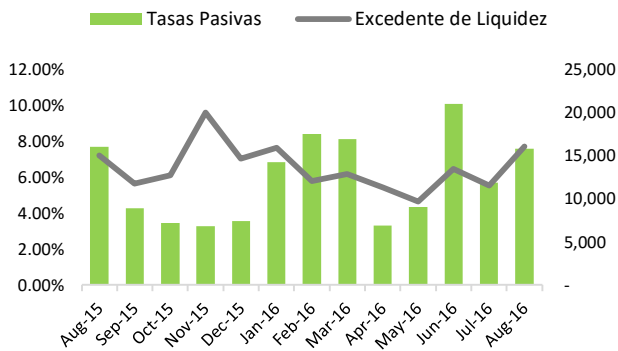
Dentro del mercado de divisas continuamos observando un tipo de cambio estable cotizado, sin embargo, se mantiene la oferta limitada de la moneda. Se espera que el BCRD continúe con el hábito de inyectar periódicamente al mercado.

Comportamiento Rendimiento de los Títulos BC y MH						
Titulos	5/15/2016	5/30/2016	6/15/2016	7/15/2016	7/31/2016	8/15/2016
BC 2018	9.350%	9.550%	9.700%	9.300%	9.375%	9.400%
BC 2019	9.800%	9.800%	9.400%	9.600%	9.570%	9.750%
BC 2021	10.100%	10.070%	10.150%	10.150%	10.150%	10.200%
BC 2022	10.330%	10.300%	10.350%	10.350%	10.350%	10.380%
BC 2023	10.450%	10.400%	10.600%	10.550%	10.500%	10.530%
MH 2021	10.000%	9.650%	9.800%	9.850%	10.000%	9.800%
MH 2022	10.120%	9.750%	9.900%	9.950%	10.200%	9.950%
MH 2024	10.270%	10.530%	10.300%	10.300%	10.530%	10.250%

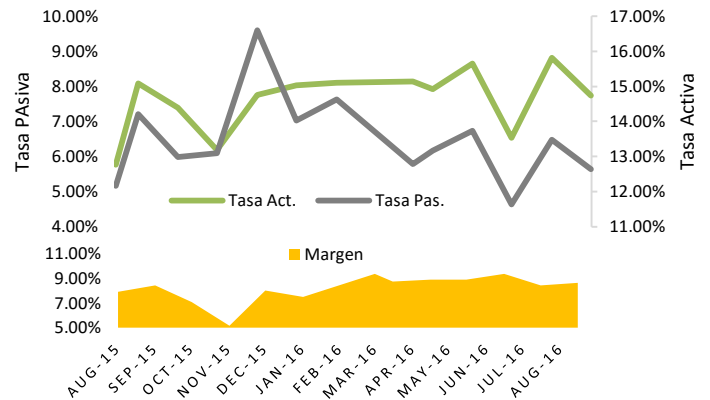


## Indicadores Financieros, Económicos y del Mercado de Valores

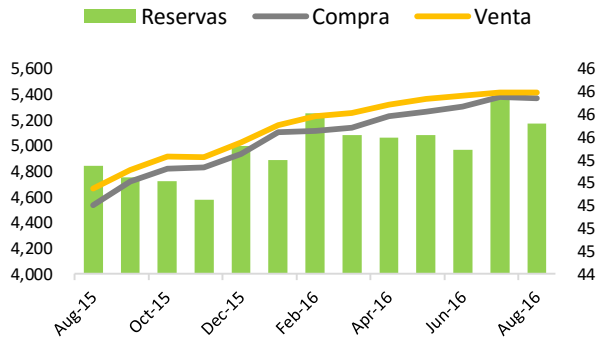
Excedente de Liquidez del Mdo. Vs. Tasas Pasiva  
(Valores en MM RD\$)



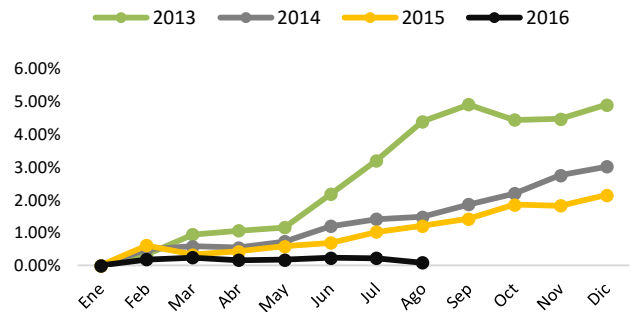
Tasas de Interés



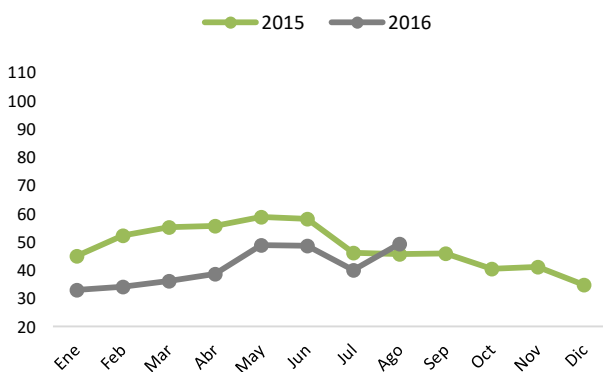
Reservas Internacionales Vs. Tipo de Cambio en USD



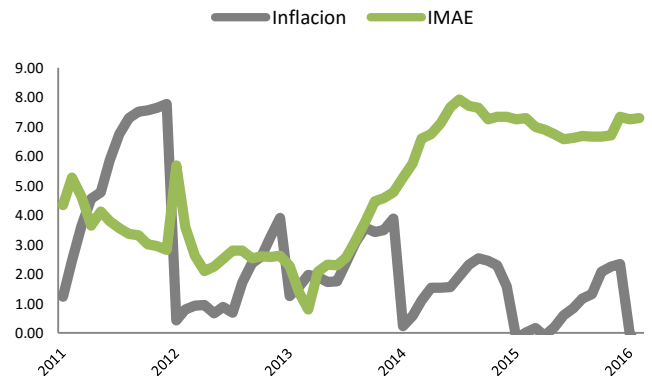
Depreciación Acumulada del Tipo de Cambio (Respecto a inicio de Año)



Precio del Crudo de Petróleo (Valores en US\$)



Indicador Inflación Vs. Actividad Económica





BONOS GUBERNAMENTALES						
Emisor	Moneda	Fecha de Vencimiento	Tasa de Interes Cupón	Frecuencia de Pago	Precio	Rendimiento
Banco Central RD	DOP	12/5/2017	14.00%	Semestral	104.10%	8.65%
Banco Central RD	DOP	13/10/2017	12.00%	Semestral	103.82%	8.65%
Banco Central RD	DOP	22/12/2017	11.00%	Semestral	103.08%	8.65%
Banco Central RD	DOP	5/1/2018	11.00%	Semestral	102.68%	9.00%
Banco Central RD	DOP	9/2/2018	14.50%	Semestral	107.82%	9.00%
Banco Central RD	DOP	23/02/2018	14.50%	Semestral	107.99%	9.00%
Banco Central RD	DOP	11/1/2019	15.50%	Semestral	114.16%	9.00%
Banco Central RD	DOP	15/03/2019	15.50%	Semestral	114.65%	9.15%
Banco Central RD	DOP	19/04/2019	15.50%	Semestral	115.11%	9.15%
Banco Central RD	DOP	5/7/2019	15.00%	Semestral	114.88%	9.15%
Banco Central RD	DOP	18/10/2019	14.00%	Semestral	113.33%	9.15%
Banco Central RD	DOP	3/1/2020	13.00%	Semestral	110.26%	9.45%
Banco Central RD	DOP	20/03/2020	13.00%	Semestral	110.77%	9.45%
Banco Central RD	DOP	8/1/2021	14.00%	Semestral	115.49%	9.65%
Banco Central RD	DOP	15/07/2022	11.00%	Semestral	104.65%	9.95%
Banco Central RD	DOP	3/2/2023	11.00%	Semestral	104.47%	10.05%
Ministerio de Hacienda RD	DOP	4/11/2016	5.00%	Semestral	99.99%	5.00%
Ministerio de Hacienda RD	DOP	10/2/2017	16.00%	Semestral	105.93%	5.13%
Ministerio de Hacienda RD	DOP	9/2/2018	12.50%	Semestral	107.98%	7.00%
Ministerio de Hacienda RD	DOP	5/4/2019	15.00%	Semestral	115.03%	8.65%
Ministerio de Hacienda RD	DOP	10/7/2020	16.00%	Semestral	124.10%	8.70%
Ministerio de Hacienda RD	DOP	4/6/2021	15.95%	Semestral	127.38%	8.90%
Ministerio de Hacienda RD	DOP	4/2/2022	16.95%	Semestral	134.10%	9.00%
Ministerio de Hacienda RD	DOP	10/2/2023	14.50%	Semestral	126.09%	9.13%
Ministerio de Hacienda RD	DOP	10/5/2024	11.50%	Semestral	110.82%	9.50%
Ministerio de Hacienda RD	DOP	14/01/2026	10.88%	Semestral	104.35%	10.15%
Ministerio de Hacienda RD	DOP	6/11/2026	11.00%	Semestral	105.32%	10.15%
Ministerio de Hacienda RD	DOP	4/12/2026	11.00%	Semestral	105.35%	10.15%
Ministerio de Hacienda RD	DOP	7/6/2029	11.38%	Semestral	108.30%	10.20%
Ministerio de Hacienda RD	USD	31/07/2023	7.00%	Semestral	117.40%	4.13%
Ministerio de Hacienda RD	USD	28/01/2024	6.60%	Semestral	112.60%	4.60%
Ministerio de Hacienda RD	USD	18/04/2024	5.88%	Semestral	108.90%	4.50%
Ministerio de Hacienda RD	USD	20/04/2027	8.63%	Semestral	129.86%	5.00%



INDICADOR  
DE BONOS

BONOS CORPORATIVOS EN DOP						
Emisor	Vencimiento	Cupón	Pago	Precio	Rendimiento	
ALAVER	10/22/2020	9.39%	Mensual	100.035%	9.390%	
BANRES	12/29/2024	9.66%	Semestral	89.851%	11.500%	
BSC	2/25/2023	9.79%	Semestral	100.000%	9.795%	
CREMIX	10/27/2017	11.25%	Trimestral	100.121%	11.150%	
CREMIX	7/27/2018	11.75%	Trimestral	100.180%	11.650%	
CREMIX	9/27/2019	12.00%	Trimestral	100.262%	11.900%	
MOTOR	8/20/2016	9.00%	Mensual	99.829%	9.250%	
MOTOR	11/3/2016	10.00%	Mensual	100.568%	9.250%	
MOTOR	6/25/2018	10.25%	Mensual	100.211%	10.150%	
PARVAL	8/20/2016	9.25%	Mensual	100.000%	9.303%	
PARVAL	11/9/2016	10.50%	Mensual	101.000%	9.786%	
PARVAL	9/22/2018	9.75%	Mensual	100.050%	9.729%	
PARVAL	9/22/2019	10.00%	Mensual	100.000%	9.990%	
PARVAL	9/22/2020	10.25%	Mensual	100.000%	10.241%	
PARVAL	9/22/2017	10.25%	Mensual	100.050%	9.470%	
UNICA	12/3/2017	9.50%	Semestral/Mensual	100.000%	9.492%	



BONOS CORPORATIVOS EN USD					
Emisor	Vencimiento	Cupón	Pago	Precio	Rendimiento
CEPM	10/12/2025	5.15%	Trimestral	100.5%	5.05%
CREMIX	1/19/2017	6.00%	Trimestral	100.2055%	5.785%
EGEHAI	4/28/2025	6.00%	Mensual	104.1387%	5.450%
EGEHAI	2/13/2020	6.00%	Mensual	102.9896%	5.050%
EGEHAI	6/11/2025	5.75%	Mensual	102.2911%	5.450%
EGEHAI	3/17/2020	6.00%	Mensual	103.0352%	5.050%
EGEHAI	4/21/2020	6.00%	Mensual	103.1190%	5.050%
EGEHAI	5/27/2020	5.75%	Mensual	102.3540%	5.050%
EGEHAI	1/23/2025	7.00%	Mensual	110.9125%	5.500%
EGEHAI	2/25/2025	6.50%	Mensual	106.9434%	5.544%
EGEHAI	3/25/2025	6.25%	Mensual	105.957%	5.450%

\*Los precios/rendimientos de estos bonos están sujetos a las condiciones del mercado al momento de la negociación.



**RENTA  
VARIABLE**

Empresas Administradora de Fondos	Fecha Vencimiento	Pago Beneficios	Valor de la Cuota	Inversión Mínima
Fondo Cerrado de Inversión Inmobiliaria Pioneer	2025	Trimestral	RD \$1,044.46	RD \$ 10,000
Fondo Nacional Pioneer United Renta Fija	2018	Mensual	RD \$1,208.15	RD \$ 10,000
Fondo Abierto Depósito Financiero Flexible : AFI Universal	-	-	RD \$11,020.91	RD \$ 10,000
Fondo Abierto Renta Valores : AFI Universal	-	-	RD\$ 10,597.56	RD \$ 10,000
FIC Renta Fija Pago Recurrente Popular	2020	Mensual	RD \$1,014.17	RD \$ 10,000
FIC Renta Fija Capitalizable Popular	2020	Al vencimiento	RD \$1,123.03	RD \$ 10,000

Empresas Administradora de Fondos	Ultimos 30 días	Ultimos 90 días	Ultimos 180 días
Fondo Cerrado de Inversión Inmobiliaria Pioneer	9.66%	7.86%	7.45%
Fondo Nacional Pioneer United Renta Fija	1.37%	8.32%	12.40%
Fondo Abierto Depósito Financiero Flexible : AFI Universal	7.11%	7.63%	8.01%
Fondo Abierto Renta Valores : AFI Universal	11.23%	11.95%	10.30%
FIC Renta Fija Pago Recurrente Popular	4.28%	10.83%	11.10%
FIC Renta Fija Capitalizable Popular	1.96%	7.84%	9.99%

\*Los precios/rendimientos de estos fondos están sujetos a las condiciones del mercado al momento de la negociación.



INDICADOR  
DE **TASAS**

MONEY MARKET RATES				
Plazo	DOP		USD	
	Flex	Optimo	Flex	Optimo
< 7	6.50%	7.00%	-	-
15	6.85%	7.50%	-	-
30	7.25%	8.25%	2.00%	3.25%
45	7.50%	8.50%	2.00%	3.35%
60	8.18%	8.68%	2.25%	3.40%
90	8.25%	8.75%	2.50%	3.55%
120	8.50%	9.00%	2.75%	3.63%
180	8.60%	9.10%	3.00%	3.75%
270	8.60%	9.10%	3.25%	4.00%
360	8.75%	9.25%	3.50%	4.25%



Consulta o Registra tu Cuenta  
[www.cci.com.do](http://www.cci.com.do)



Un Consultor CCI está listo  
para ayudarte

**Sto. Dgo.: 809 566 6084**

**Santiago.: 809 581 6084**

