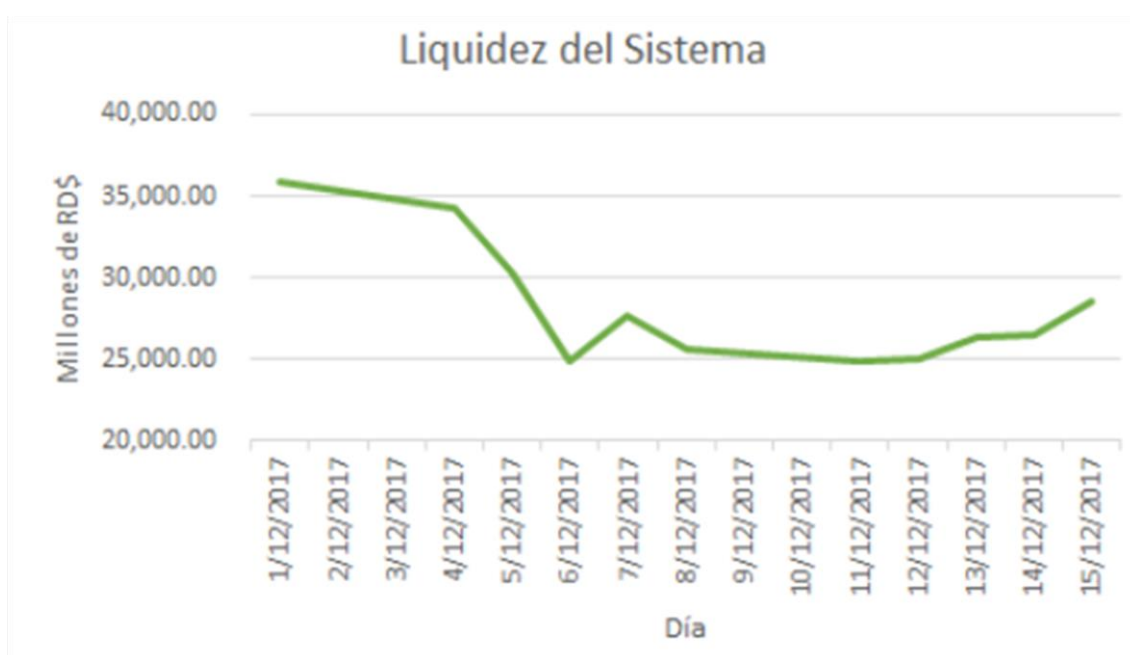




Indicadores Financieros, Económicos y del Mercado de Valores

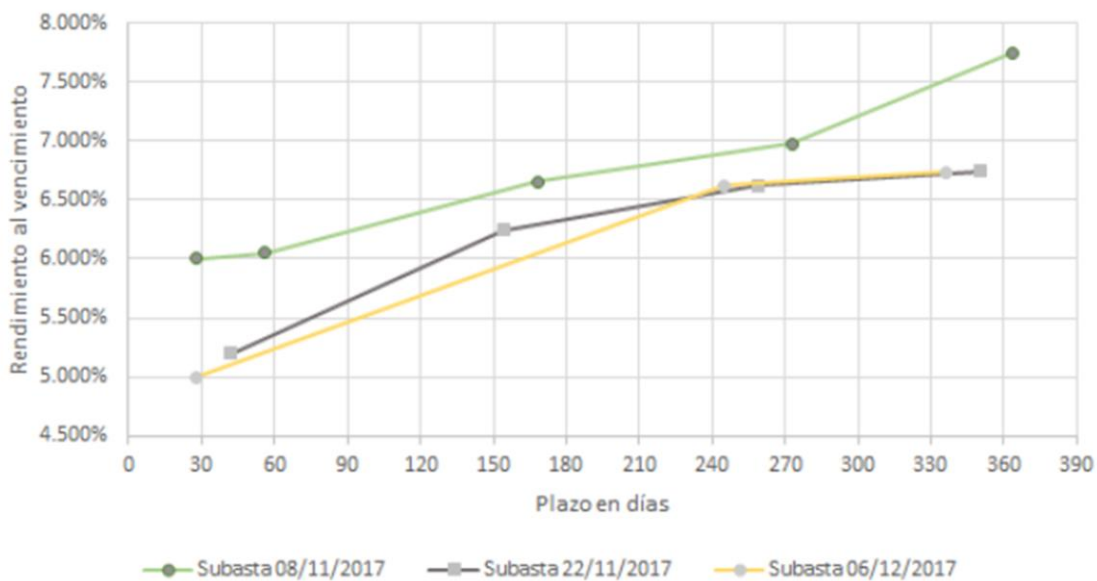
Las reservas internacionales se recuperaron luego de la disminución presentada en el mes de octubre, aumentando unos USD 522MM durante el mes de noviembre, registrando así el nivel más alto en el segundo semestre del año. Hemos notado una depreciación del tipo de cambio mucho más acentuada que en meses pasados producto de una mayor demanda de la divisa. Desde principios del presente mes hasta el momento, el peso dominicano se ha depreciado aproximadamente 0.10-0.15 centavos con respecto al dólar estadounidense, según cifras del BCRD. Por otro lado, la liquidez del sistema financiero ha reducido su tamaño considerablemente, pasando de DOP 35,934MM al 1 de diciembre a DOP 28,951MM al 15 de diciembre. Esta disminución puede ser resultado de la demanda estacionaria de efectivo en el comercio debido al periodo navideño.



El pasado miércoles 6 de diciembre el Banco Central de la República Dominicana convocó la primera subasta de Letras del mes, donde los plazos subastados fueron de 28, 245 y 336 días por un monto de DOP 50MM la de 28 días, y DOP 125MM las de 245 y 336 días. Las letras fueron colocadas de acuerdo a los siguientes detalles: para aquellas con vencimiento a 28 días el rendimiento de corte fue de 5.00%; para aquellas colocadas con vencimiento a 245 días el rendimiento de corte fue de 6.62% y para aquellas colocadas con vencimiento a 335 días el rendimiento de corte fue de 6.73%.



Curva de Rendimiento Letras BC Noviembre-Diciembre 2017



Los resultados de esta subasta no representan una variación importante con respecto a los resultados de la segunda subasta del mes de noviembre, por lo que el BCRD validó la curva de rendimientos de sus letras en el corto plazo y permite que las entidades mantengan los rendimientos de captación en el corto plazo de tal manera. Adicional a esto, los resultados de esta subasta aumentan la posibilidad de que no suceda otra disminución de tasas en este cierre de año.

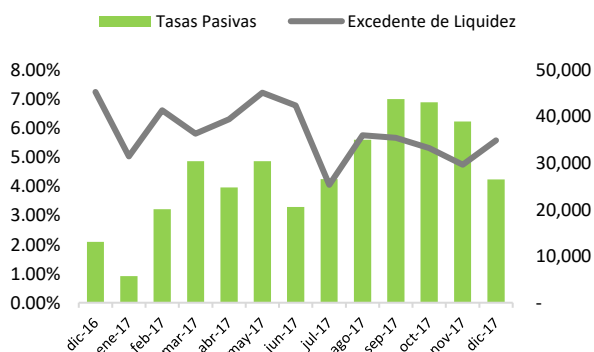
El pasado 12 de diciembre el Ministerio de Hacienda convocó una subasta extraordinaria por un monto de DOP 10,000MM del bono MHI-2032. Dicha subasta fue colocada satisfactoriamente en el mercado a un rendimiento de 10.05%. Previo a la subasta, los rendimientos de dicho activo en el mercado secundario sufrieron depreciaciones importantes, aunque luego de la subasta recuperaron el rendimiento mid-market de 9.90%.

En la segunda quincena del mes de diciembre se presentan unos vencimientos importantes del BCRD. Proyectamos que esta liquidez entrará al sistema y que el BCRD no convocará más subastas hasta finalizar el año. Sin embargo, a principios del año 2018 debemos de monitorear de cerca las acciones del Banco Central de la República Dominicana dado los vencimientos que tiene y los movimientos que ha tenido la tasa de cambio en las últimas semanas.

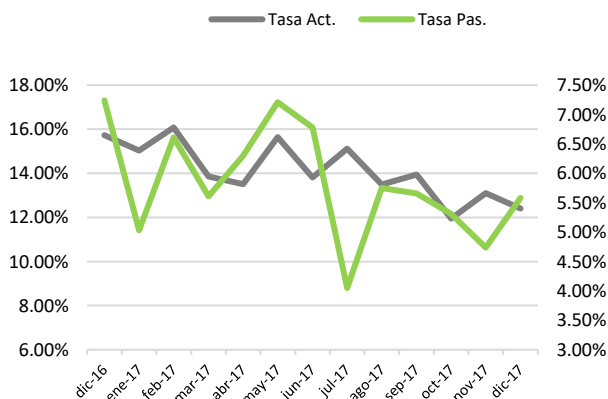


Indicadores Financieros, Económicos y del Mercado de Valores

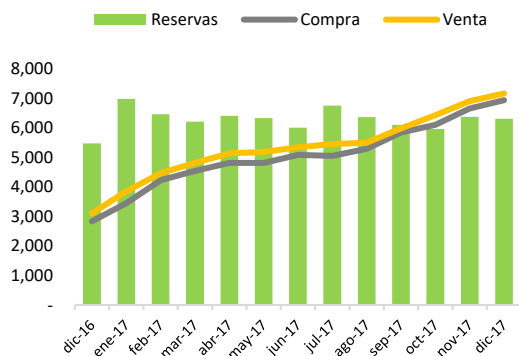
Excedente de Liquidez del Mdo. Vs. Tasas Pasiva
(Valores en MM RD\$)



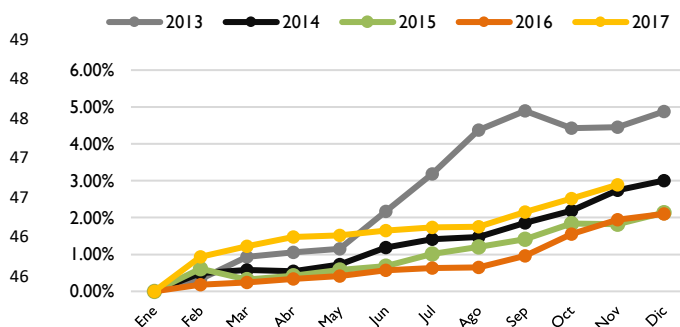
Tasas de Interés



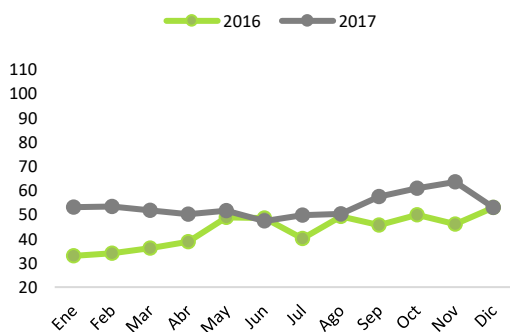
Reservas Internacionales Vs. Tipo de Cambio en USD



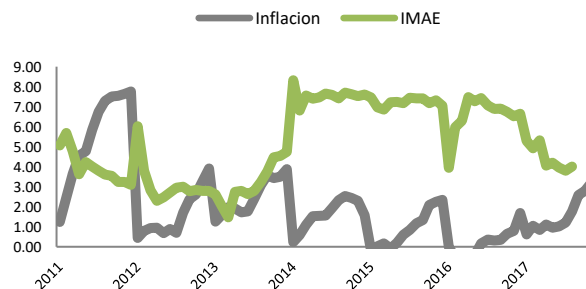
Depreciación Acumulada del Tipo de Cambio (Respecto a inicio de Año)



Precio del Crudo de Petróleo (Valores en US\$)



Indicador Inflación Vs. Actividad Económica





BONOS GUBERNAMENTALES EMITIDOS LOCALMENTE

Moneda	Emisor de Valores	Año	Tasa de Rendimiento	Frecuencia de Pago
	Banco Central de la República Dominicana	2018	5.25%	
		2019	6.75%	
		2020	7.50%	
		2021	8.00%	
		2022	8.38%	
		2023	8.63%	
		2024	8.88%	
	Ministerio de Hacienda de la República Dominicana	2019	4.00%	Semestral
		2020	6.25%	
		2021	6.75%	
		2022	7.00%	
		2023	7.50%	
		2024	7.75%	
		2026	8.13%	
USD	Ministerio de Hacienda de la República Dominicana	2023	2.75%	Semestral
		2027	3.50%	

BONOS GUBERNAMENTALES EMITIDOS INTERNACIONALMENTE

Moneda	Emisor de Valores	Fecha de Vencimiento	Tasa de Interés Cupón	Tasa de Rendimiento	Precio Limpio	Frecuencia de Pago
USD	República Dominicana	28/01/2024	6.60%	4.00%	114.07%	Semestral
		18/04/2024	5.88%	4.00%	110.47%	
		25/01/2027	5.95%	4.65%	110.00%	
		20/04/2027	8.63%	5.40%	123.87%	

**Rendimientos Indicativos al día 19/12/2017. Los mismos son susceptibles a los movimientos del mercado, así como a su disponibilidad al momento de realizar la inversión.*



BONOS CORPORATIVOS

Emisor	Mone da	Fecha de Vencimiento	Tasa de Interés Cupón	Frecuencia de Pago	Precio	Rendimiento
CREMIX	DOP	15/06/2018	11.25%	Trimestral	101.4548%	9.25%
CREMIX	DOP	27/07/2018	11.75%	Trimestral	102.0760%	9.25%
CREMIX	DOP	26/01/2019	11.75%	Trimestral	103.4119%	9.50%
CREMIX	DOP	27/04/2019	12.00%	Trimestral	104.4635%	9.50%
EGE HAINA	DOP	14/08/2027	11.25%	Mensual	107.9789%	10.00%
CEPM	USD	12/11/2025	5.15%	Trimestral	106.8851%	4.85%
DPP	USD	03/02/2027	6.25%	Trimestral	113.0447%	5.00%
DPP	USD	31/03/2027	6.25%	Trimestral	113.2281%	5.00%
DPP	USD	09/05/2027	6.25%	Trimestral	113.3513%	5.00%
DPP	USD	17/08/2027	6.00%	Trimestral	111.7090%	5.00%

**Rendimientos Indicativos al día 19/12/2017. Los mismos son susceptibles a los movimientos del mercado, así como a su disponibilidad al momento de realizar la inversión.*



**RENDA
VARIABLE**

Fondos	Fecha Vencimiento	Pago Beneficios	Valor de la Cuota	Inversión Mínima
Fondo Cerrado de Inversión Inmobiliaria Pioneer	2025	Trimestral	RD\$ 1,099.53	RD \$10,000
Fondo Nacional Pioneer United Renta Fija	2018	Mensual	RD\$ 1,281.39	RD\$10,000
Fondo Abierto Depósito Financiero Flexible: AFI Universal	-	-	RD \$12,213.40	RD \$10,000
Fondo Abierto Renta Valores: AFI Universal	-	-	RD\$ 12,037.38	RD \$10,000
Plazo Mensual Dólar: AFI Universal	-	-	RD\$ 1,021.74	USD \$200.00
FIC Renta Fija Pago Recurrente Popular	2020	Mensual	RD \$1,098.36	RD \$10,000
FIC Renta Fija Capitalizable Popular	2020	Al vencimiento	RD \$1,329.21	RD \$10,000
FCDS Advanced Oportunidades de Inversión	2027	-	RD \$1,025,576.70	RD \$1,000,000

Fondos	Ultimos 30 días	Ultimos 90 días	Ultimos 180 días
Fondo Cerrado de Inversión Inmobiliaria Pioneer	4.32%	4.63%	4.40%
Fondo Nacional Pioneer United Renta Fija	20.39%	20.77%	16.70%
Fondo Abierto Depósito Financiero Flexible: AFI Universal	5.22%	6.16%	6.85%
Fondo Abierto Renta Valores: AFI Universal	2.97%	12.06%	10.51%
Plazo Mensual Dólar: AFI Universal	4.37%	3.46%	3.03%
FIC Renta Fija Pago Recurrente Popular	10.78%	23.06%	17.33%
FIC Renta Fija Capitalizable Popular	16.69%	21.78%	15.57%
FCDS Advanced Oportunidades de Inversión	3.96%	3.73%	4.57%

*Los precios/rendimientos de estos fondos están sujetos a las condiciones del mercado al momento de la negociación.



Consulta o Registra tu Cuenta
www.cci.com.do



Un Consultor CCI está listo para ayudarte
Sto. Dgo.: 809 566 6084
Santiago.: 809 581 6084