



## Indicadores Financieros, Económicos y del Mercado de Valores

El Ministerio de Hacienda decidió no realizar la subasta correspondiente al mes de septiembre, hecho que el mercado esperaba puesto que el financiamiento incluido en el presupuesto del 2018 fue alcanzado con las subastas del mes de julio y agosto.

En otro orden, hemos observado que el apetito de los participantes por aumentar el riesgo continua disminuyendo, lo que ha derivado en un menor volumen de operaciones concertadas. Esto responde a varios factores como la tendencia de subida de tasas de interés, una menor liquidez del sistema financiero, a la depreciación de la moneda local con respecto al dólar y a la presión adicional que representa un incremento en los precios del petróleo. En cambio, los participantes del mercado si han mostrado interés en disminuir la duración de sus portafolios a través de oferta competitiva de bonos o a través del intercambio de papeles de mayor plazo por otros de menor plazo, con miras a disminuir el impacto que tienen los factores anteriormente mencionados sobre su balance.



De igual modo, notamos que la concentración de los negocios del Mercado de Dinero se posicionan en plazos menores a 90 días producto de subidas importantes en los rendimientos para plazos menores o iguales a este. Por su parte, la liquidez del sistema financiero no ha presentado sobresaltos durante la primera quincena del mes, manteniendo un promedio de DOP 10,000 millones.



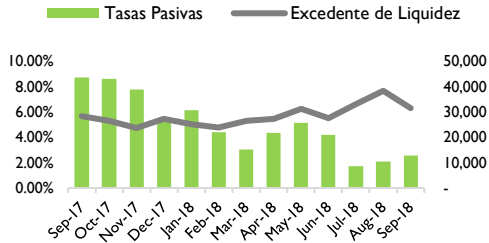
## Indicadores Financieros, Económicos y del Mercado de Valores <sup>PB</sup>

Pese a que a principios de año el Banco Central se mostró bastante activo en el mercado, la actividad dentro de las subastas semanales de Letras ha mermado significativamente respondiendo a la poca variedad en los activos a subastar. El Banco Central de la República Dominicana ha ido disminuyendo la disponibilidad para los distintos tenores de tiempo, a lo que actualmente estamos limitados a letras con vencimiento en 49 y 105 días de acuerdo a la última subasta (19 de septiembre de 2018). A pesar de los pocos vencimientos subastados, esta última subasta fue declarada desierta. Las letras representan un excelente activo por su liquidez y por permitir un proceso de formación de precios vital para la curva libre de riesgo de activos con plazos menores a un año.

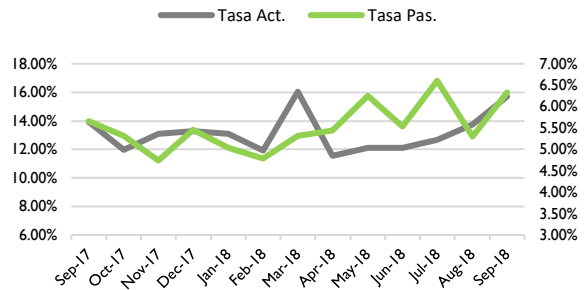


## Indicadores Financieros, Económicos y del Mercado de Valores

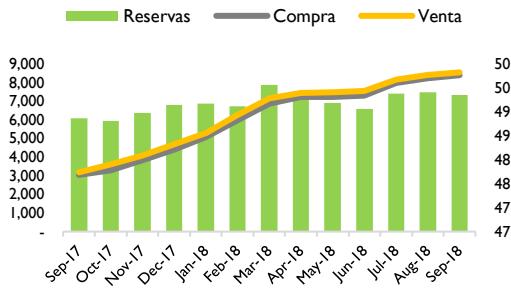
Excedente de Liquidez del Mdo. Vs. Tasas Pasiva (Valores en MM RD\$)



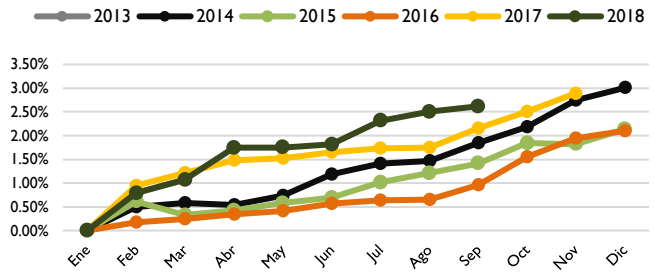
Tasas de Interés



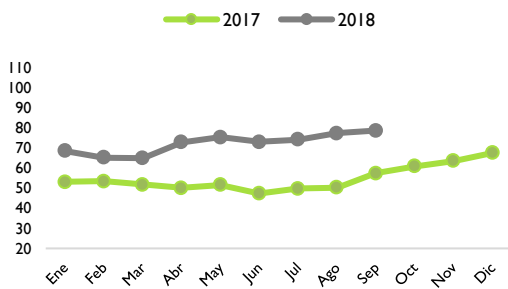
Reservas Internacionales Vs. Tipo de Cambio en USD



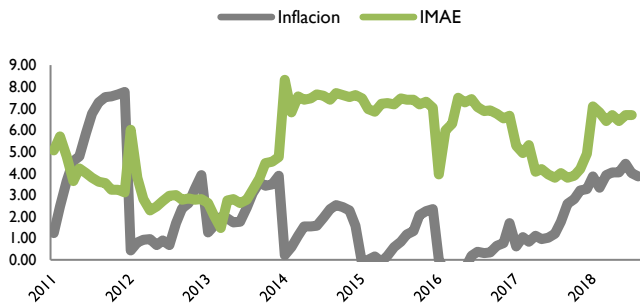
Depreciación Acumulada del Tipo de Cambio (Respecto a inicio de Año)



Precio del Crudo de Petróleo (Valores en US\$)



Indicador Inflación Vs. Actividad Económica





## BONOS GUBERNAMENTALES EMITIDOS LOCALMENTE

Moneda	Emisor de Valores	Año	Tasa de Rendimiento	Frecuencia de Pago
DOP	Banco Central de la República Dominicana	2018	7.00%	Semestral
		2019	8.00%	
		2020	9.00%	
		2021	9.75%	
		2022	9.90%	
		2023	10.15%	
		2024	10.25%	
	Ministerio de Hacienda de la República Dominicana	2019	7.50%	Semestral
		2020	8.50%	
		2021	8.88%	
		2022	9.13%	
		2023	9.38%	
		2024	9.50%	
		2026	9.95%	
USD	Ministerio de Hacienda de la República Dominicana	2023	3.50%	Semestral
		2027	4.00%	

## BONOS GUBERNAMENTALES EMITIDOS INTERNACIONALMENTE

Moneda	Emisor de Valores	Fecha de Vencimiento	Tasa de Interés Cupón	Tasa de Rendimiento	Precio Limpio	Frecuencia de Pago
USD	República Dominicana	28/01/2024	6.60%	5.15%	107.47%	Semestral
		18/04/2024	5.88%	5.15%	103.85%	
		27/01/2025	5.50%	5.25%	101.46%	
		25/01/2027	5.95%	5.50%	103.17%	
		20/04/2027	8.63%	6.00%	118.49%	

\*Rendimientos Indicativos al día 25/09/2018. Los mismos son susceptibles a los movimientos del mercado, así como a su disponibilidad al momento de realizar la inversión.



INDICADOR  
DE BONOS

## BONOS CORPORATIVOS

Emisor	Mone da	Fecha de Vencimiento	Tasa de Interés Cupón	Frecuencia de Pago	Precio	Rendimiento
CREMIX	DOP	26/01/2019	11.75%	Trimestral	101.2720%	8.25%
CREMIX	DOP	27/04/2019	12.00%	Trimestral	101.9563%	8.75%
EGE HAINA	DOP	14/08/2027	11.25%	Mensual	-	10.50%
EGE HAINA	DOP	04/10/2027	11.00%	Mensual	-	10.50%
CREMIX	USD	15/12/2021	6.55%	Trimestral	100.4378%	6.40%
CREMIX	USD	24/05/2022	6.55%	Trimestral	100.3250%	6.45%
CEPM	USD	12/11/2025	5.15%	Trimestral	101.6538%	4.88%
CEPM	USD	20/11/2027	5.50%	Mensual	103.3463%	5.00%
DPP	USD	31/03/2027	6.25%	Trimestral	108.6539%	5.00%
DPP	USD	17/08/2027	6.00%	Trimestral	107.1676%	5.00%
DPP	USD	14/11/2027	5.90%	Trimestral	106.5884%	5.00%

*\*Rendimientos Indicativos al día 25/09/2018. Los mismos son susceptibles a los movimientos del mercado, así como a su disponibilidad al momento de realizar la inversión.*



INDICADOR  
DE BONOS

Fondos	Fecha Vencimiento	Pago Beneficios	Valor de la Cuota	Inversión Mínima
Fondo Cerrado de Inversión Inmobiliaria Pioneer	2025	Trimestral	RD\$ 1,247.50	RD \$10,000
Fondo Nacional Pioneer United Renta Fija	2018	Mensual	RD\$ 1,043.72	RD\$10,000
Fondo Abierto Depósito Financiero Flexible: AFI Universal	-	-	RD \$ 12,784.18	RD \$10,000
Fondo Abierto Renta Valores: AFI Universal	-	-	RD\$ 12,480.58	RD \$10,000
Plazo Mensual Dólar: AFI Universal	-	-	RD\$ 1,037.56	USD \$200.00
FIC Renta Fija Pago Recurrente Popular	2020	Mensual	RD \$ 1,039.81	RD \$10,000
FIC Renta Fija Capitalizable Popular	2020	Al vencimiento	RD \$ 1,327.43	RD \$10,000
FCDS Advanced Oportunidades de Inversión	2027	-	RD \$1,118,574.46	RD \$1,000,000

Fondos	Ultimos 30 días	Ultimos 90 días	Ultimos 180 días
Fondo Cerrado de Inversión Inmobiliaria Pioneer	7.15%	7.93%	5.93%
Fondo Nacional Pioneer United Renta Fija	10.39%	-0.88%	0.45%
Fondo Abierto Depósito Financiero Flexible: AFI Universal	6.53%	6.24%	6.18%
Fondo Abierto Renta Valores: AFI Universal	5.83%	3.61%	5.09%
Plazo Mensual Dólar: AFI Universal	1.49%	2.09%	2.39%
FIC Renta Fija Pago Recurrente Popular	-2.82%	-5.72%	-3.33%
FIC Renta Fija Capitalizable Popular	10.70%	-3.76%	-2.96%
FCDS Advanced Oportunidades de Inversión	4.34%	4.49%	10.18%

\*Los precios/rendimientos de estos fondos están sujetos a las condiciones del mercado al momento de la negociación.



Consulta o Registra tu Cuenta  
[www.cci.com.do](http://www.cci.com.do)



Un Consultor CCI está listo para ayudarte  
Sto. Dgo.: 809 566 6084  
Santiago.: 809 581 6084