



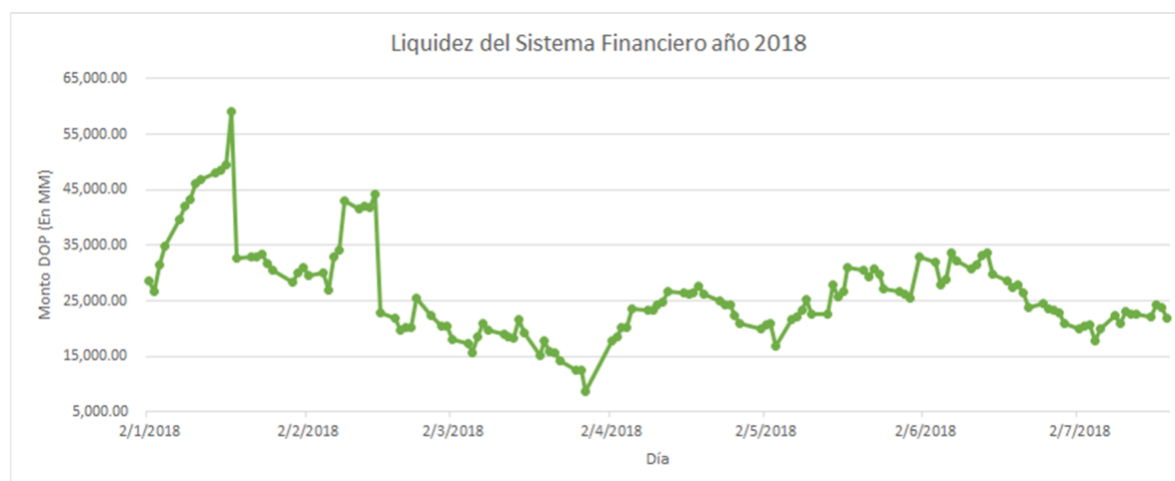
## Indicadores Financieros, Económicos y del Mercado de Valores

El mes de julio es el mes de mayor incertidumbre en el Mercado de Valores en este año 2018. Esto principalmente por las expectativas sobre que harían los emisores con respecto a la gran cantidad de vencimientos y pagos de interés cupón de bonos emitidos por el Banco Central de la República Dominicana (en total, aproximadamente DOP 27,000 millones).

En la segunda semana del mes, el BCRD empezó a tomar medidas y convocó la primera subasta competitiva de notas del mes donde los plazos subastados fueron a 2021 y a 2023, por DOP 2,000 y DOP 3,000 millones respectivamente. Dichos activos fueron colocados de acuerdo a los siguientes detalles: para el vencimiento 2021 fueron colocados DOP 7,320 millones de valor nominal, a un rendimiento promedio ponderado de 9.5376% y un rendimiento de corte de 9.7495%; para el vencimiento 2023 fueron colocados DOP 7,610 millones de valor nominal, a un rendimiento promedio ponderado de 10.1016% y un rendimiento de corte de 10.25%.

Esta subasta confirmó la colocación de bonos en el mercado doméstico a unos rendimientos mayores a los transados en los últimos meses. Sin embargo, variables como las subidas de las tasas de interés en EEUU, el precio del petróleo y el fortalecimiento del dólar estadounidense con respecto a otras monedas, continúan presionando las tasas de interés locales y el tipo de cambio, lo cual augura mayores rendimientos en los activos locales.

Al 15 de julio, las reservas internacionales se encontraban en USD 6,425 millones, mostrando su nivel más bajo desde noviembre del año pasado. Esta tendencia obedece en esencia a las continuas inyecciones que el BCRD realiza al mercado cambiario local para estabilizar el tipo de cambio producto de una mayor demanda en las últimas semanas. La liquidez del sistema financiero no ha mostrado mucha volatilidad durante la primera quincena de julio, manteniendo un nivel promedio de DOP 21,600 millones gracias a la intervención del BCRD a través de la subasta anteriormente mencionada.





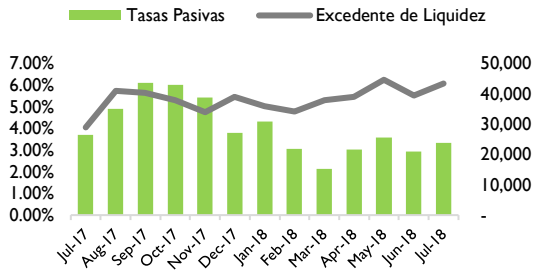
## Indicadores Financieros, Económicos y del Mercado de Valores <sup>CI.PB</sup>

Por otro lado, la República Dominicana logró colocar bonos de deuda en los mercados internacionales por un monto total de USD 1,300 millones a un plazo de 10 años y una tasa de interés de 6.00%. Esta colocación permite al Estado Dominicano fortalecer las Reservas Internacionales, aliviar la presión sobre el tipo de cambio, y de una manera u otra, cubrir lo que el Ministerio de Hacienda no pudo colocar en las subastas locales de los meses anteriores.

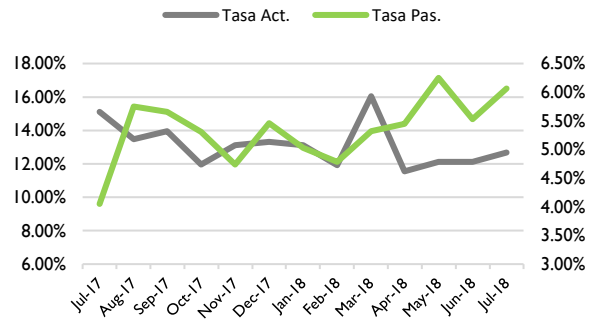


## Indicadores Financieros, Económicos y del Mercado de Valores

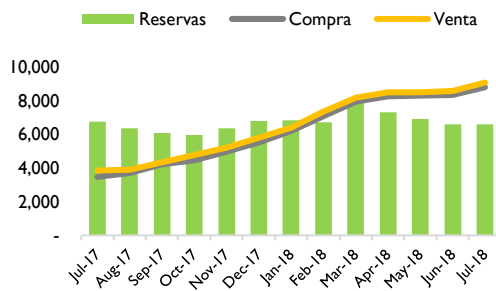
Excedente de Liquidez del Mdo. Vs. Tasas Pasiva (Valores en MM RD\$)



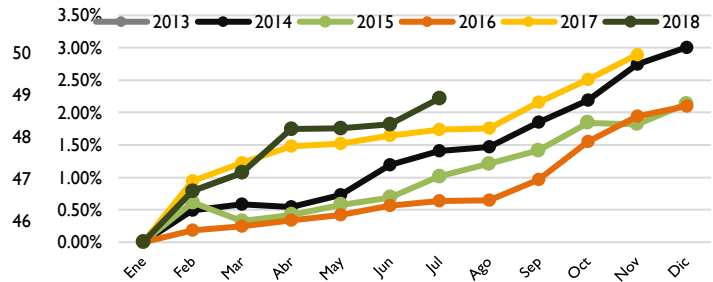
Tasas de Interés



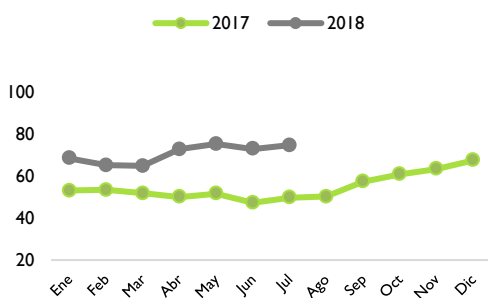
Reservas Internacionales Vs. Tipo de Cambio en USD



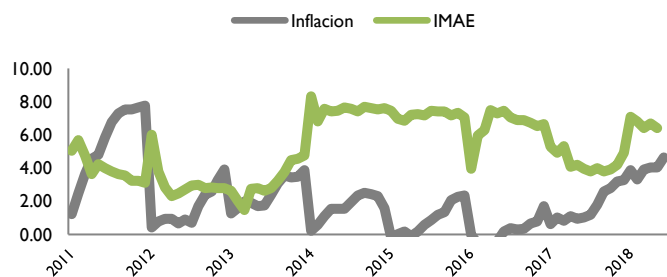
Depreciación Acumulada del Tipo de Cambio (Respecto a inicio de Año)



Precio del Crudo de Petróleo (Valores en US\$)



Indicador Inflación Vs. Actividad Económica





## BONOS GUBERNAMENTALES EMITIDOS LOCALMENTE

Moneda	Emisor de Valores	Año	Tasa de Rendimiento	Frecuencia de Pago
DOP	Banco Central de la República Dominicana	2018	6.50%	Semestral
		2019	7.00%	
		2020	7.75%	
		2021	8.36%	
		2022	8.75%	
		2023	9.15%	
		2024	9.65%	
	Ministerio de Hacienda de la República Dominicana	2019	6.50%	Semestral
		2020	7.00%	
		2021	7.50%	
		2022	7.75%	
		2023	8.25%	
		2024	8.40%	
		2026	9.25%	
USD	Ministerio de Hacienda de la República Dominicana	2023	3.50%	Semestral
		2027	4.00%	

## BONOS GUBERNAMENTALES EMITIDOS INTERNACIONALMENTE

Moneda	Emisor de Valores	Fecha de Vencimiento	Tasa de Interés Cupón	Tasa de Rendimiento	Precio Limpio	Frecuencia de Pago
USD	República Dominicana	28/01/2024	6.60%	4.88%	108.97%	Semestral
		18/04/2024	5.88%	4.88%	105.36%	
		27/01/2025	5.50%	5.00%	102.94%	
		25/01/2027	5.95%	5.25%	104.99%	
		20/04/2027	8.63%	6.88%	119.48%	

\*Rendimientos Indicativos al día 23/07/2018. Los mismos son susceptibles a los movimientos del mercado, así como a su disponibilidad al momento de realizar la inversión.



INDICADOR  
DE BONOS

## BONOS CORPORATIVOS

Emisor	Mone da	Fecha de Vencimiento	Tasa de Interés Cupón	Frecuencia de Pago	Precio	Rendimiento
CREMIX	DOP	27/07/2018	11.75%	Trimestral	100.0964%	3.00%
CREMIX	DOP	26/01/2019	11.75%	Trimestral	101.5993%	8.50%
CREMIX	DOP	27/04/2019	12.00%	Trimestral	102.1818%	9.00%
EGE HAINA	DOP	14/08/2027	11.25%	Mensual	-	10.25%
EGE HAINA	DOP	04/10/2027	11.00%	Mensual	-	10.25%
CREMIX	USD	15/12/2021	6.55%	Trimestral	101.3673%	6.10%
CEPM	USD	12/11/2025	5.15%	Trimestral	103.2367%	4.63%
CEPM	USD	20/11/2027	5.50%	Mensual	103.3463%	5.00%
DPP	USD	31/03/2027	6.25%	Trimestral	108.7616%	5.00%
DPP	USD	17/08/2027	6.00%	Trimestral	107.2523%	5.00%
DPP	USD	14/11/2027	5.90%	Trimestral	106.6640%	5.00%

*\*Rendimientos Indicativos al día 23/07/2018. Los mismos son susceptibles a los movimientos del mercado, así como a su disponibilidad al momento de realizar la inversión.*



INDICADOR  
DE BONOS

Fondos	Fecha Vencimiento	Pago Beneficios	Valor de la Cuota	Inversión Mínima
Fondo Cerrado de Inversión Inmobiliaria Pioneer	2025	Trimestral	RD\$ 1,233.34	RD \$10,000
Fondo Nacional Pioneer United Renta Fija	2018	Mensual	RD\$ 1,048.72	RD\$10,000
Fondo Abierto Depósito Financiero Flexible: AFI Universal	-	-	RD \$ 12,643.46	RD \$10,000
Fondo Abierto Renta Valores: AFI Universal	-	-	RD\$ 12,389.49	RD \$10,000
Plazo Mensual Dólar: AFI Universal	-	-	RD\$ 1,033.56	USD \$200.00
FIC Renta Fija Pago Recurrente Popular	2020	Mensual	RD \$ 1,063.72	RD \$10,000
FIC Renta Fija Capitalizable Popular	2020	Al vencimiento	RD \$ 1,340.99	RD \$10,000
FCDS Advanced Oportunidades de Inversión	2027	-	RD \$ 1,110,130.64	RD \$1,000,000

Fondos	Ultimos 30 días	Ultimos 90 días	Ultimos 180 días
Fondo Cerrado de Inversión Inmobiliaria Pioneer	10.36%	5.33%	26.67%
Fondo Nacional Pioneer United Renta Fija	7.05%	-0.65%	-4.22%
Fondo Abierto Depósito Financiero Flexible: AFI Universal	5.92%	5.98%	5.96%
Fondo Abierto Renta Valores: AFI Universal	2.79%	4.63%	5.09%
Plazo Mensual Dólar: AFI Universal	1.91%	2.40%	2.27%
FIC Renta Fija Pago Recurrente Popular	-2.81%	1.46%	1.10%
FIC Renta Fija Capitalizable Popular	-4.82%	0.77%	0.13%
FCDS Advanced Oportunidades de Inversión	4.72%	13.33%	13.98%

\*Los precios/rendimientos de estos fondos están sujetos a las condiciones del mercado al momento de la negociación.



Consulta o Registra tu Cuenta  
[www.cci.com.do](http://www.cci.com.do)



Un Consultor CCI está listo para ayudarte  
Sto. Dgo.: 809 566 6084  
Santiago.: 809 581 6084