



Indicadores Financieros, Económicos y del Mercado de Valores

El promedio de la liquidez del sistema financiero durante la primera quincena del mes registró una disminución de DOP 2,022MM con respecto al promedio de la segunda quincena del mes pasado, sin embargo, continúa manteniendo niveles estables (DOP 20,546MM al 16/06) donde destacamos la disminución en las operaciones de expansión a partir del 05/06. En adición, continuamos observando el mercado cambiario líquido y con profundidad.

El mercado de renta fija se encuentra a la expectativa de las medidas que pueda tomar el Banco Central en torno a los próximos vencimientos del mes de julio, entre las cuales se encuentra una posible subasta de bonos de renta fija con vencimiento en 2024. Estimamos que, para el mes de julio, los vencimientos de bonos emitidos por el BCRD totalizan DOP 9,620MM, mientras que los intereses a pagar acumulan DOP 11,032MM para un total de DOP 20,653MM. Si sumamos estos pagos a la liquidez del sistema en la actualidad, estaríamos hablando de aproximadamente DOP 40,000MM de liquidez en el sistema financiero, lo que aumenta la posibilidad de la subasta anteriormente mencionada.

Las expectativas de la subasta han generado una depreciación de los papeles tanto de la curva del BCRD como del Ministerio de Hacienda. Tomamos como ejemplo el bono con vencimiento en 2024, el cual ha disminuido su precio en casi 1% en las últimas dos semanas.

En el pasado miércoles 7 de junio el BCRD convocó al mercado a la subasta competitiva de Letras, donde los plazos subastados fueron de 42, 126 y 210 días por un monto de 100MM cada una. Las letras fueron colocadas de acuerdo a los siguientes detalles: para las Letras con plazo de 42 días, el monto Colocado fue de 109MM y el rendimiento de corte de 9.14%; para aquellas con plazo de 126 días el monto colocado fue de 9.5MM con un rendimiento de corte de 9.48. La subasta de Letras con vencimiento a 210 días fue declarada desierta.

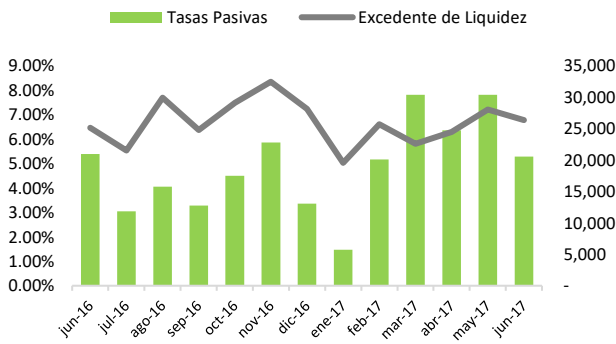
El día 14 del mes de junio la Reserva Federal de los Estados Unidos llevó a cabo una reunión en la cual decidieron, como era esperado por los participantes del mercado, aumentar las tasas de intereses en 25 puntos básicos. La FED indicó que el aumento se debe a que el mercado laboral se ha ido fortaleciendo y que el gasto empresarial continúa expandiéndose. Después de anunciarse la decisión de la FED, el rendimiento de los bonos del tesoro con vencimiento a 10 años se depreciaron 7 puntos básicos cerrando el 14 del presente mes en 2.14%.

La República Dominicana llevó a cabo una emisión de bonos de US\$500 millones de dólares en bonos soberanos para completar el plan de financiamiento de la central termoeléctrica Punta Catalina. El Ministro de Hacienda, Donald Guerrero Ortiz, explicó durante una rueda de prensa realizada en la institución, que los bonos fueron emitidos por un período de 10 años, a un rendimiento al vencimiento de 5.10%. Según las declaraciones del Sr. Guerrero, la demanda de la emisión fue de casi 10 veces la oferta.

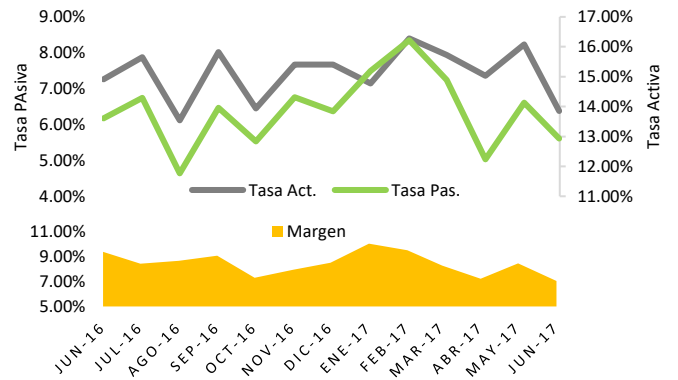


Indicadores Financieros, Económicos y del Mercado de Valores

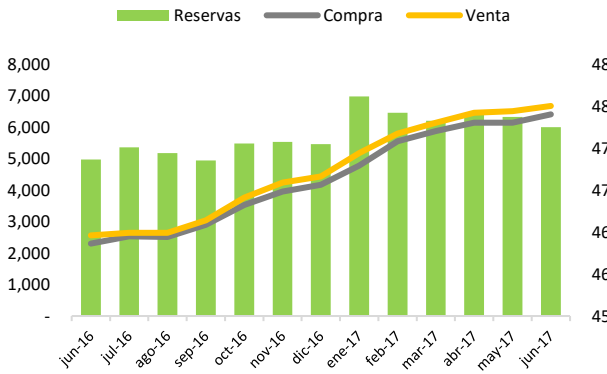
Excedente de Liquidez del Mdo. Vs. Tasas Pasiva
(Valores en MM RD\$)



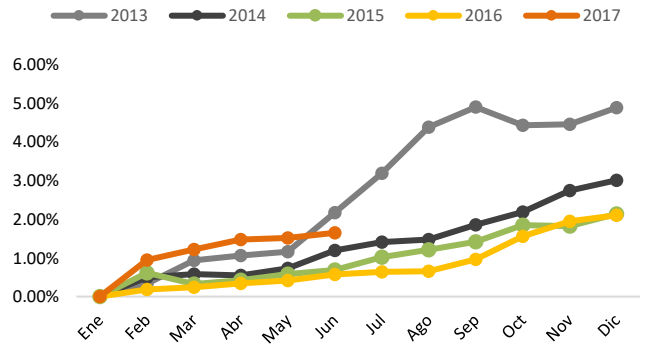
Tasas de Interés



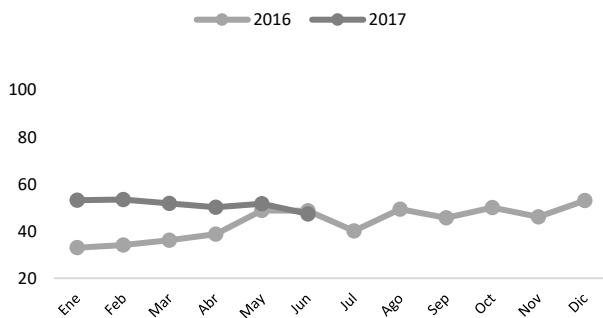
Reservas Internacionales Vs. Tipo de Cambio en USD



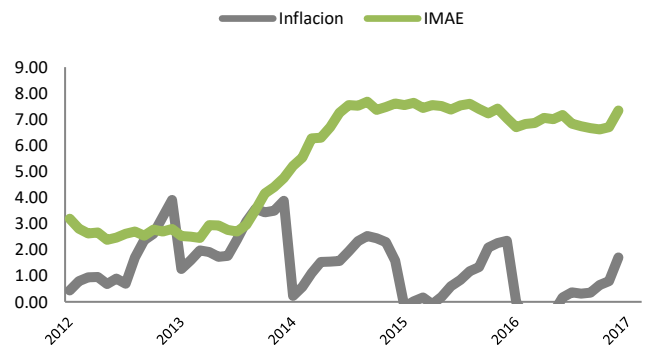
Depreciación Acumulada del Tipo de Cambio (Respecto a inicio de Año)



Precio del Crudo de Petróleo (Valores en US\$)



Indicador Inflación Vs. Actividad Económica





BONOS GUBERNAMENTALES EMITIDOS LOCALMENTE

Moneda	Emisor de Valores	Año	Tasa de Rendimiento	Frecuencia de Pago
DOP	Banco Central de la República Dominicana	2017	8.85%	Semestral
		2018	9.15%	
		2019	9.30%	
		2020	9.70%	
		2021	10.00%	
		2022	10.25%	
		2023	10.40%	
		2024	10.50%	
	Ministerio de Hacienda de la República Dominicana	2019	8.75%	
		2020	9.10%	
		2021	9.40%	
		2022	9.65%	
		2023	9.80%	
		2024	9.90%	
USD		2023	4.25%	
		2027	4.65%	

BONOS GUBERNAMENTALES EMITIDOS INTERNACIONALMENTE

Moneda	Emisor de Valores	Fecha de Vencimiento	Tasa de Interés Cupón	Tasa de Rendimiento	Precio Limpio	Frecuencia de Pago
USD	República Dominicana	28/01/2024	6.60%	4.50%	111.88%	Semestral
		18/04/2024	5.88%	4.50%	108.00%	
		25/01/2027	5.95%	4.95%	107.55%	
		20/04/2027	8.63%	5.70%	121.75%	

*Rendimientos Indicativos al día 19/06/2017. Los mismos son susceptibles a los movimientos del mercado, así como a su disponibilidad al momento de realizar la inversión.



BONOS CORPORATIVOS

Emisor	Moneda	Fecha de Vencimiento	Tasa de Interés Cupón	Frecuencia de Pago	Precio	Rendimiento
CREMIX	DOP	27/10/2017	11.25%	Trimestral	100.75%	9.06%
CREMIX	DOP	15/06/2018	11.25%	Trimestral	100.75%	10.44%
CREMIX	DOP	27/07/2018	11.75%	Trimestral	100.88%	10.89%
CREMIX	DOP	26/01/2019	11.75%	Trimestral	100.75%	11.23%
CREMIX	DOP	27/04/2019	12.00%	Trimestral	100.75%	11.54%
CEPM	USD	12/11/2025	5.15%	Trimestral	100.68%	5.05%
DPP	USD	03/02/2027	6.25%	Trimestral	102.56%	5.90%
DPP	USD	31/03/2027	6.25%	Trimestral	102.59%	5.90%
DPP	USD	09/05/2027	6.25%	Trimestral	102.62%	5.90%

**Rendimientos Indicativos al día 19/06/2017. Los mismos son susceptibles a los movimientos del mercado así como a su disponibilidad al momento de realizar la inversión.*



**RENDA
VARIABLE**

Fondos	Fecha Vencimiento	Pago Beneficios	Valor de la Cuota	Inversión Mínima
Fondo Cerrado de Inversión Inmobiliaria Pioneer	2025	Trimestral	RD \$1,082.65	RD \$ 10,000
Fondo Nacional Pioneer United Renta Fija	2018	Mensual	RD \$1,223.96	RD \$ 10,000
Fondo Abierto Depósito Financiero Flexible: AFI Universal	-	-	RD \$11,803.75	RD \$ 10,000
Fondo Abierto Renta Valores : AFI Universal	-	-	RD\$ 11,417.11	RD \$ 10,000
FIC Renta Fija Pago Recurrente Popular	2020	Mensual	RD \$1,045.49	RD \$ 10,000
FIC Renta Fija Capitalizable Popular	2020	Al vencimiento	RD \$1,231.49	RD \$ 10,000

Fondos	Ultimos 30 días	Ultimos 90 días	Ultimos 180 días
Fondo Cerrado de Inversión Inmobiliaria Pioneer	5.99%	5.48%	6.76%
Fondo Nacional Pioneer United Renta Fija	9.39%	9.44%	9.63%
Fondo Abierto Depósito Financiero Flexible: AFI Universal	7.88%	8.04%	8.44%
Fondo Abierto Renta Valores: AFI Universal	6.39%	8.08%	9.62%
FIC Renta Fija Pago Recurrente Popular	5.05%	11.06%	10.65%
FIC Renta Fija Capitalizable Popular	5.08%	11.71%	11.84%

**Los precios/rendimientos de estos fondos están sujetos a las condiciones del mercado al momento de la negociación.*



Consulta o Registra tu Cuenta
www.cci.com.do



Un Consultor CCI está listo para ayudarte
Sto. Dgo.: 809 566 6084
Santiago.: 809 581 6084