



Indicadores Financieros, Económicos y del Mercado de Valores

La liquidez del sistema se ha recuperado un 23% en comparación con el punto más bajo alcanzado durante esta quincena. La mejoría se debió principalmente a la entrada de liquidez, producto de los pagos de intereses por cupón y vencimientos de Bonos del Banco Central y Ministerio de Hacienda. Al 15 de marzo, la liquidez del sistema se colocó en DOP 21,718 MM.

El pasado 6 de marzo fue convocada una subasta de bonos del Ministerio de Hacienda con vencimiento el 5 de febrero del 2027. El monto ofertado fue de DOP 3,500 MM. La demanda recibida superó 1.95 veces dicha cifra y el rendimiento al vencimiento promedio de todas las posturas recibidas fue de 9.52%. El Ministerio de Hacienda declaró la subasta desierta por problemas técnicos.

Por otra parte, también el Banco Central de la República Dominicana llamó a una subasta que tuvo lugar el 13 de marzo. En esta oportunidad, el emisor ofreció bonos que habían sido emitidos con anterioridad cuyos vencimientos son el 15 de enero 2021 y el 13 de enero 2023. Adicionalmente, fue presentada una emisión nueva con vencimiento al 14 de marzo 2025 y un cupón de 10.50%. El total de la oferta ascendía los DOP 5,000 MM. Esta subasta también fue declarada desierta.

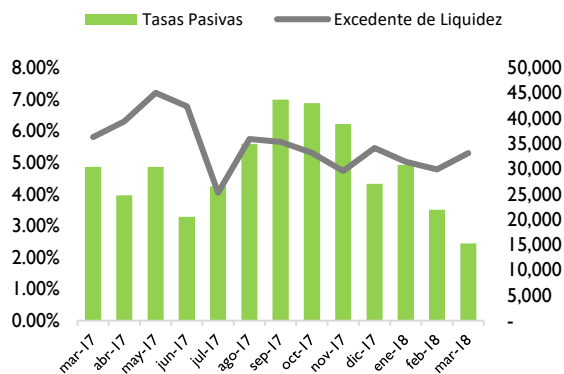
A pesar del ávido interés de comprar bonos que tenían los participantes del mercado, ambas subastas fueron declaradas desiertas. El Mercado asume que las mismas fueron declaradas desiertas por el nivel que demandó el mercado para ambas subastas. Sin embargo, existe también la posibilidad de que el Banco Central no haya adjudicado la misma para evitar un incremento en las tasas del mercado y evitar así frenar el crecimiento económico y sus planes de expansión monetaria planificado para este año.

En el mercado de divisas observamos una depreciación sostenida del tipo de cambio que ha desplazado la oferta a 49.40 pesos por dólar. Este factor ha sido protagónico para los movimientos de tasas del mercado monetario registrado en el mercado en las últimas semanas. El BCRD ha reunido en varias ocasiones a los principales participantes de este mercado en las últimas semanas para tratar de controlar los movimientos bruscos en las tasas de cambio.

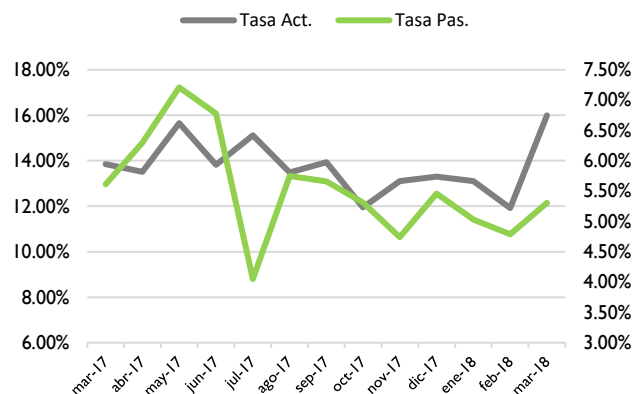


Indicadores Financieros, Económicos y del Mercado de Valores

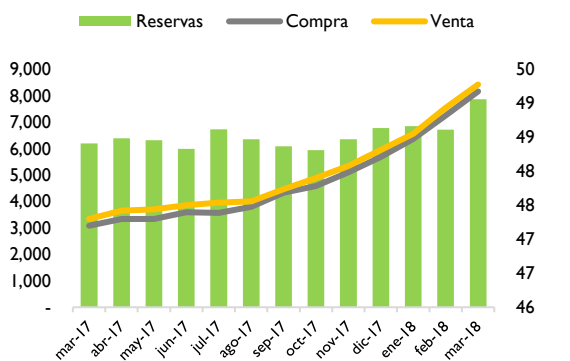
Excedente de Liquidez del Mdo. Vs. Tasas Pasiva
(Valores en MM RD\$)



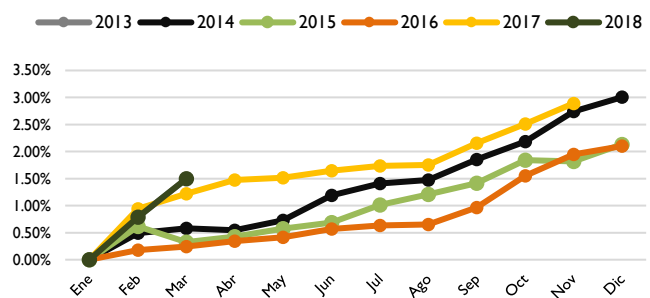
Tasas de Interés



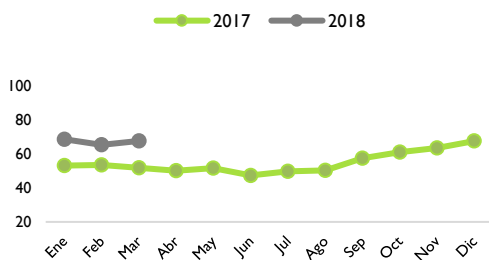
Reservas Internacionales Vs. Tipo de Cambio en USD



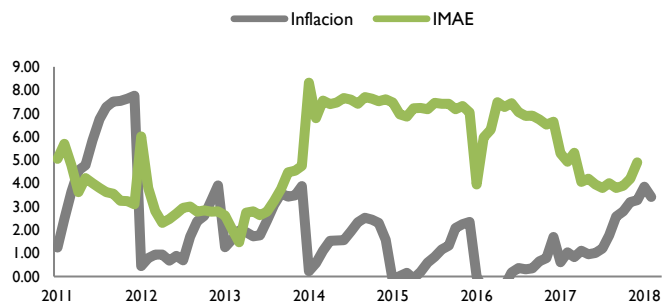
Depreciación Acumulada del Tipo de Cambio (Respecto a inicio de Año)



Precio del Crudo de Petróleo (Valores en US\$)



Indicador Inflación Vs. Actividad Económica





BONOS GUBERNAMENTALES EMITIDOS LOCALMENTE

Moneda	Emisor de Valores	Año	Tasa de Rendimiento	Frecuencia de Pago
	Banco Central de la República Dominicana	2018	6.50%	Semestral
		2019	6.88%	
		2020	7.50%	
		2021	8.00%	
		2022	8.50%	
		2023	9.00%	
		2024	9.20%	
	2025	9.40%		
	Ministerio de Hacienda de la República Dominicana	2019	6.00%	
		2020	6.50%	
		2021	7.00%	
		2022	7.50%	
		2023	8.50%	
		2024	8.90%	
2026		9.00%		
2027	9.25%			
2032	9.85%			
USD	Ministerio de Hacienda de la República Dominicana	2023	3.00%	
		2027	3.88%	

BONOS GUBERNAMENTALES EMITIDOS INTERNACIONALMENTE

Moneda	Emisor de Valores	Fecha de Vencimiento	Tasa de Interés Cupón	Tasa de Rendimiento	Precio Limpio	Frecuencia de Pago
USD	República Dominicana	28/01/2024	6.60%	4.10%	113.31%	Semestral
		18/04/2024	5.88%	4.20%	109.17%	
		25/01/2027	5.95%	4.60%	109.90%	
		20/04/2027	8.63%	5.56%	122.00%	

*Rendimientos Indicativos al día 21/03/2018. Los mismos son susceptibles a los movimientos del mercado, así como a su disponibilidad al momento de realizar la inversión.



BONOS CORPORATIVOS

Emisor	Mone da	Fecha de Vencimiento	Tasa de Interés Cupón	Frecuencia de Pago	Precio	Rendimiento
CREMIX	DOP	15/06/2018	11.25%	Trimestral	100.8578%	7.50%
CREMIX	DOP	27/07/2018	11.75%	Trimestral	101.3614%	7.75%
CREMIX	DOP	26/01/2019	11.75%	Trimestral	102.9114%	8.15%
CREMIX	DOP	27/04/2019	12.00%	Trimestral	103.8977%	8.25%
EGE HAINA	DOP	14/08/2027	11.25%	Mensual	107.5506%	10.00%
EGE HAINA	DOP	04/10/2027	11.00%	Mensual	106.0969%	10.00%
CREMIX	USD	15/12/2021	6.55%	Mensual	103.0095%	5.65%
CEPM	USD	12/11/2025	5.15%	Trimestral	103.3616%	5.00%
DPP	USD	31/03/2027	6.25%	Trimestral	103.8115%	5.00%
DPP	USD	17/08/2027	6.00%	Trimestral	107.4648%	5.00%
DPP	USD	14/11/2027	5.90%	Trimestral	106.8527%	5.00%

**Rendimientos Indicativos al día 21/03/2018. Los mismos son susceptibles a los movimientos del mercado, así como a su disponibilidad al momento de realizar la inversión.*



**RENDA
VARIABLE**

Fondos	Fecha Vencimiento	Pago Beneficios	Valor de la Cuota	Inversión Mínima
Fondo Cerrado de Inversión Inmobiliaria Pioneer	2025	Trimestral	RD\$1,229.47	RD \$10,000
Fondo Nacional Pioneer United Renta Fija	2018	Mensual	RD\$1,232.27	RD\$10,000
Fondo Abierto Depósito Financiero Flexible: AFI Universal	-	-	RD \$12,389.57	RD \$10,000
Fondo Abierto Renta Valores: AFI Universal	-	-	RD \$12,117.89	RD \$10,000
Plazo Mensual Dólar: AFI Universal	-	-	RD \$1,025.03	USD \$200.00
FIC Renta Fija Pago Recurrente Popular	2020	Mensual	RD \$1,088.46	RD \$10,000
FIC Renta Fija Capitalizable Popular	2020	Al vencimiento	RD \$1,340.63	RD \$10,000
FCDS Advanced Oportunidades de Inversión	2027	-	RD \$1,062,188.28	RD \$1,000,000

Fondos	Últimos 30 días	Últimos 90 días	Últimos 180 días
Fondo Cerrado de Inversión Inmobiliaria Pioneer	103.47%	51.67%	30.82%
Fondo Nacional Pioneer United Renta Fija	-33.20%	-8.35%	6.86%
Fondo Abierto Depósito Financiero Flexible: AFI Universal	5.51%	5.58%	5.89%
Fondo Abierto Renta Valores: AFI Universal	-0.84%	2.97%	7.07%
Plazo Mensual Dólar: AFI Universal	1.24%	1.83%	2.34%
FIC Renta Fija Pago Recurrente Popular	-7.11%	2.04%	13.65%
FIC Renta Fija Capitalizable Popular	-8.00%	0.84%	12.48%
FCDS Advanced Oportunidades de Inversión	14.68%	13.79%	9.01%

*Los precios/rendimientos de estos fondos están sujetos a las condiciones del mercado al momento de la negociación.



Consulta o Registra tu Cuenta
www.cci.com.do



Un Consultor CCI está listo para ayudarte
Sto. Dgo.: 809 566 6084
Santiago.: 809 581 6084