



Indicadores Financieros, Económicos y del Mercado de Valores

Durante la primera semana del mes de marzo el Ministro de Hacienda reveló que las necesidades de financiamiento fiscales eran por el orden de USD 3,000MM. De este monto espera financiar aproximadamente USD 1,000MM en el mercado local. Si tomamos como referencia la tasa de cambio de venta del BCRD (DOP47.30 x USD1.00), el Ministro de Hacienda espera recaudar localmente DOP 47,300MM de los cuales ya ha financiado DOP 19,205MM en los primeros meses del año, por lo que todavía quedan aproximadamente DOP 28,000MM para los próximos nueve meses del año, en promedio esto serían DOP 3,121MM mensual, que es inferior al monto promedio que ha venido subastando. Como complemento a lo anterior, el 7 de marzo tuvo lugar la subasta de Ministerio de Hacienda correspondiente al mes de marzo, donde fueron adjudicados DOP 12,825MM en bonos de renta fija con vencimiento el 5 de febrero de 2027, tasa de interés cupón de 11.25% anual pagadero semestralmente, bajo un rendimiento de adjudicación de 11.0495%.

En esta primera quincena del mes, la liquidez promedio del sistema financiero se mantuvo por arriba de los DOP27,800MM, continuando la tendencia alcista desde la mitad del mes anterior y esto ha prolongado el efecto en la disminución de las tasas de interés del mercado monetario aún más. A pesar de esto, los bonos de renta fija locales han mostrado poca volatilidad, por lo que los precios en general se han mantenido relativamente estables durante gran parte del mes. Para el cierre de febrero las reservas internacionales netas se encontraban alrededor de los USD 6,299MM, las cuales se redujeron USD 407MM con respecto al mes anterior. A pesar de los comentarios surgidos en el sector empresarial en torno al mercado cambiario, continuamos observando movimientos fluidos entre la demanda y la oferta, bajo un tipo de cambio cotizado en el offer en 47.37 pesos por dólar.

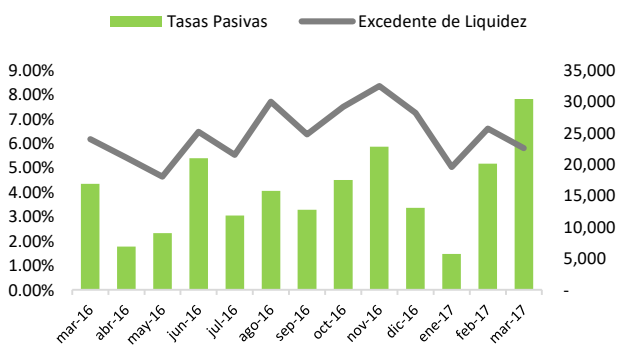
En cuanto al mercado internacional, al finalizar esta primera quincena, la Reserva Federal decidió aumentar en 25 puntos básico la tasa de interés (FED FUNDS). En las últimas semanas el rendimiento de los bonos del tesoro a 10 años se mantuvo oscilando alrededor de los 2.61%. La decisión por parte de la FED causó lo contrario a lo esperado dado que los bonos con vencimiento a 10 años disminuyeron 0.11% de rendimiento hasta cerrar el día de hoy en 2.50%.

Por otro lado, el mercado de acciones, especialmente las correspondientes al sector bancario, fueron las que recibieron el mayor impacto negativo. Esto se debe a que se espera que los ingresos disminuyan por causa de las expectativas del alza de las tasas en el mediano plazo.

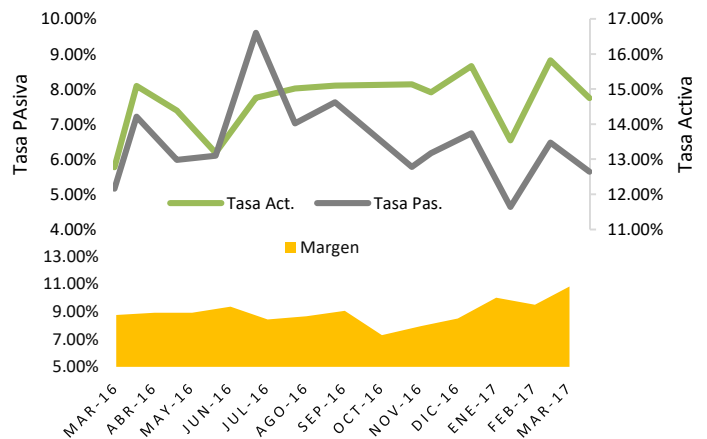


Indicadores Financieros, Económicos y del Mercado de Valores

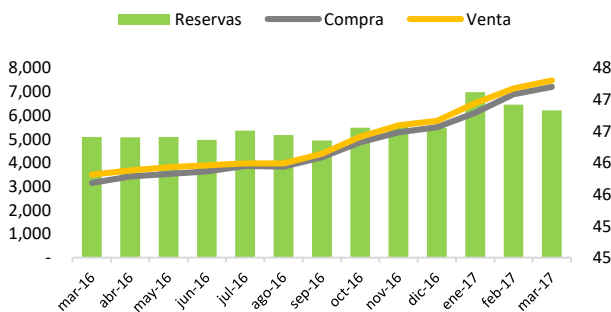
Excedente de Liquidez del Mdo. Vs. Tasas Pasiva
(Valores en MM RD\$)



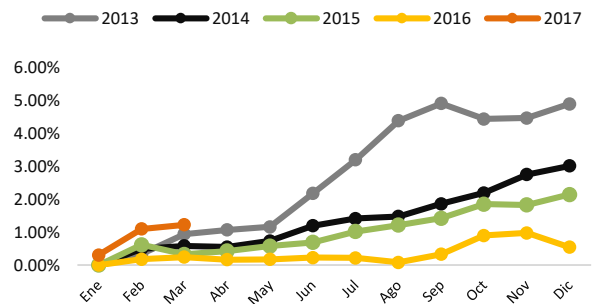
Tasas de Interés



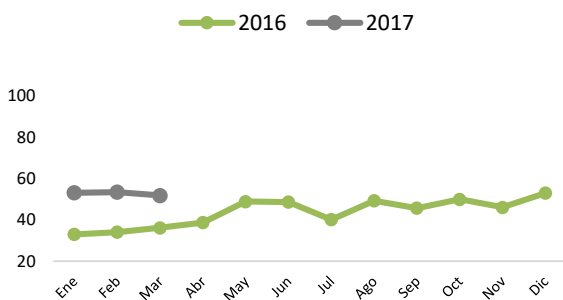
Reservas Internacionales Vs. Tipo de Cambio en USD



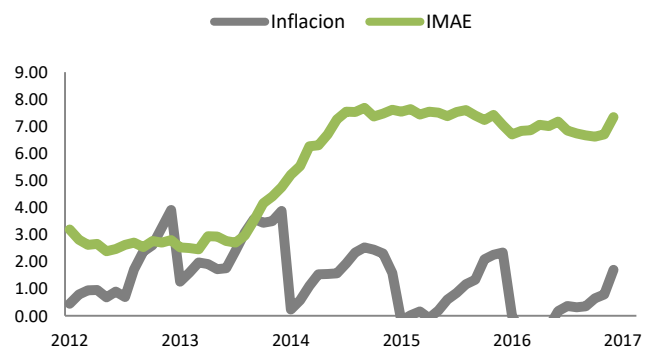
Depreciación Acumulada del Tipo de Cambio (Respecto a inicio de Año)



Precio del Crudo de Petróleo (Valores en US\$)



Indicador Inflación Vs. Actividad Económica





BONOS GUBERNAMENTALES EMITIDOS LOCALMENTE

Moneda	Emisor de Valores	Año	Tasa de Rendimiento	Frecuencia de Pago
DOP	Banco Central de la República Dominicana	2017	8.90%	Semestral
		2018	9.10%	
		2019	9.30%	
		2020	9.75%	
		2021	9.90%	
		2022	10.20%	
		2023	10.30%	
	2024	10.50%		
	Ministerio de Hacienda de la República Dominicana	2019	9.00%	
		2020	9.10%	
		2021	9.20%	
		2022	9.50%	
		2023	9.60%	
		2024	9.75%	
2026		10.30%		
2027	10.50%			
USD		2023	4.38%	
		2027	4.70%	

BONOS GUBERNAMENTALES EMITIDOS INTERNACIONALMENTE

Moneda	Emisor de Valores	Fecha de Vencimiento	Tasa de Interés Cupón	Tasa de Rendimiento	Precio Limpio	Frecuencia de Pago
USD	República Dominicana	28/01/2024	6.60%	4.90%	109.81%	Semestral
		18/04/2024	5.88%	4.80%	106.39%	
		25/01/2027	5.95%	5.55%	103.00%	
		20/04/2027	8.63%	6.00%	119.63%	

*Rendimientos Indicativos al día 15/3/2017. Los mismos son susceptibles a los movimientos del mercado así como a su disponibilidad al momento de realizar la inversión.



BONOS CORPORATIVOS

Emisor	Moneda	Fecha de Vencimiento	Tasa de Interes Cupón	Frecuencia de Pago	Precio	Rendimiento
CREMIX	DOP	27/10/2017	11.25%	Trimestral	100.08%	11.15%
CREMIX	DOP	27/07/2018	11.75%	Trimestral	100.07%	11.70%
CREMIX	DOP	27/04/2019	12.00%	Trimestral	100.20%	11.90%
UNICA	DOP	12/03/2017	9.50%	Semestral/Mensual	99.00%	10.54%
CEPM	USD	10/12/2025	5.15%	Trimestral	102.52%	4.80%
CREMIX	USD	19/01/2017	6.00%	Trimestral	109.07%	5.50%
EGEHAI	USD	28/04/2025	6.00%	Mensual	101.00%	5.93%
EGEHAI	USD	13/02/2020	6.00%	Mensual	101.00%	5.85%
EGEHAI	USD	06/11/2025	5.75%	Mensual	102.29%	5.45%
EGEHAI	USD	17/03/2020	6.00%	Mensual	103.04%	5.05%
EGEHAI	USD	21/04/2020	6.00%	Mensual	103.12%	5.05%
EGEHAI	USD	23/01/2025	7.00%	Mensual	101.00%	6.94%
EGEHAI	USD	25/02/2025	6.50%	Mensual	101.00%	6.44%
EGEHAI	USD	25/03/2025	6.25%	Mensual	101.00%	6.18%

**Rendimientos Indicativos al día 15/3/2017. Los mismos son susceptibles a los movimientos del mercado así como a su disponibilidad al momento de realizar la inversión.*



**RENDA
VARIABLE**

Fondos	Fecha Vencimiento	Pago Beneficios	Valor de la Cuota	Inversión Mínima
Fondo Cerrado de Inversión Inmobiliaria Pioneer	2025	Trimestral	RD \$1,078.05	RD \$ 10,000
Fondo Nacional Pioneer United Renta Fija	2018	Mensual	RD \$1,217.03	RD \$ 10,000
Fondo Abierto Depósito Financiero Flexible: AFI Universal	-	-	RD \$11,557.91	RD \$ 10,000
Fondo Abierto Renta Valores : AFI Universal	-	-	RD\$ 11,182.58	RD \$ 10,000
FIC Renta Fija Pago Recurrente Popular	2020	Mensual	RD \$1,034.19	RD \$ 10,000
FIC Renta Fija Capitalizable Popular	2020	Al vencimiento	RD \$1,193.47	RD \$ 10,000

Fondos	Ultimos 30 días	Ultimos 90 días	Ultimos 180 días
Fondo Cerrado de Inversión Inmobiliaria Pioneer	9.10%	7.93%	8.93%
Fondo Nacional Pioneer United Renta Fija	3.49%	9.00%	9.48%
Fondo Abierto Depósito Financiero Flexible: AFI Universal	8.93%	8.66%	8.41%
Fondo Abierto Renta Valores: AFI Universal	12.45%	9.88%	9.87%
FIC Renta Fija Pago Recurrente Popular	3.30%	8.43%	11.16%
FIC Renta Fija Capitalizable Popular	4.02%	9.94%	12.34%

*Los precios/rendimientos de estos fondos están sujetos a las condiciones del mercado al momento de la negociación.



Consulta o Registra tu Cuenta
www.cci.com.do



Un Consultor CCI está listo para ayudarte

Sto. Dgo.: 809 566 6084
Santiago.: 809 581 6084

