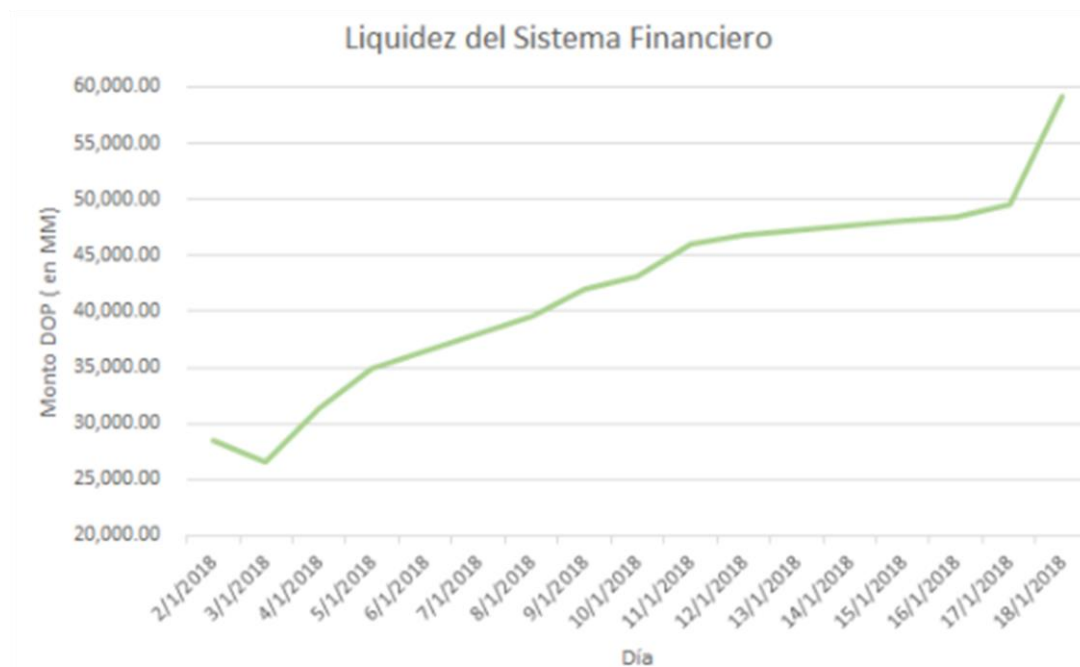




Indicadores Financieros, Económicos y del Mercado de Valores

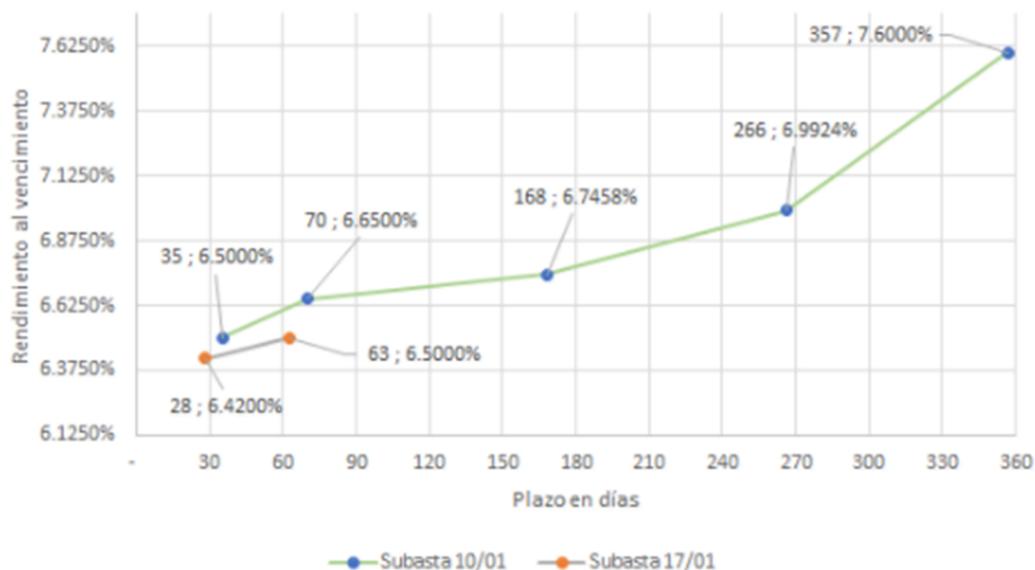
Producto de la alta concentración de vencimientos que el BCRD tiene para el mes de enero, la liquidez del sistema financiero ha mostrado una tendencia expansiva. Al cierre del día 18 de enero las mismas se encontraban en DOP 59,149 MM, mostrando un aumento de DOP 30,650MM con respecto al 2 de enero.



Para contrarrestar la continua subida de la liquidez, el BCRD ha realizando activamente operaciones de esterilización monetaria mediante colocaciones de títulos-valores y letras. Tanto el 10 como el 17 de enero el BCRD convocó a subasta de letras, donde se colocaron en total DOP 2,005MM. A continuación, encontrarán los detalles de la colocación:



Curva de Rendimiento Letras BC Enero 2018

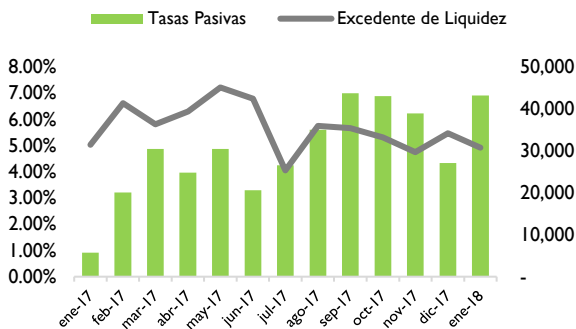


Adicional a las letras, el 16 de enero el BCRD convocó la primera subasta de notas del año, donde los plazos subastados fueron con vencimiento en 2021, 2023 y 2025. Dichas notas fueron colocadas de la siguiente manera: para aquellas con vencimiento en el 2021 se colocaron DOP 1,048MM y el rendimiento de corte fue 8.8067%, para aquellas con vencimiento en el 2023 se colocaron DOP 1,257MM y el rendimiento de corte fue 9.09% y por último, para aquellas con vencimiento en el 2025 se colocaron DOP 26.607MM y el rendimiento de corte fue 9.7485%. Esta subasta viene a neutralizar los vencimientos correspondientes al 19 de enero, los cuales totalizan aproximadamente DOP 10,000MM.

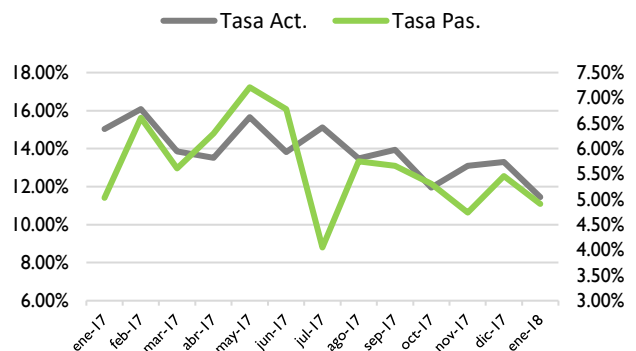


Indicadores Financieros, Económicos y del Mercado de Valores

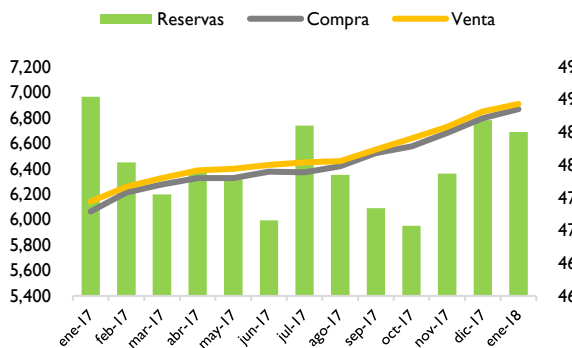
Excedente de Liquidez del Mdo. Vs. Tasas Pasiva (Valores en MM RD\$)



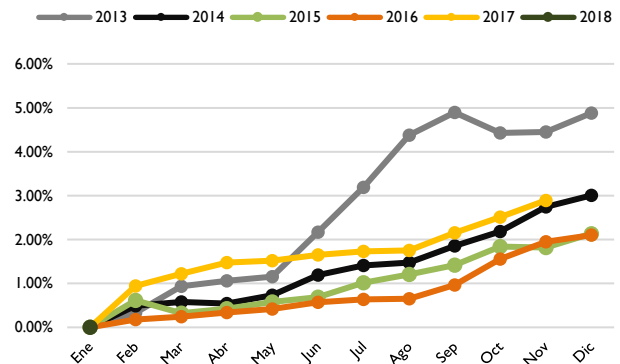
Tasas de Interés



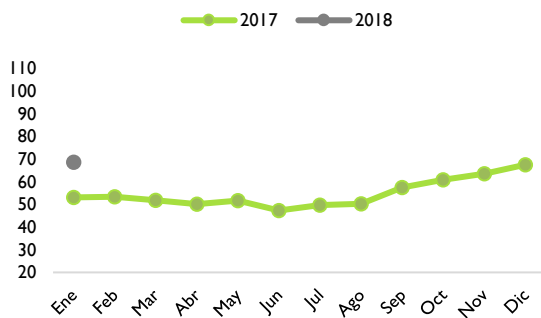
Reservas Internacionales Vs. Tipo de Cambio en USD



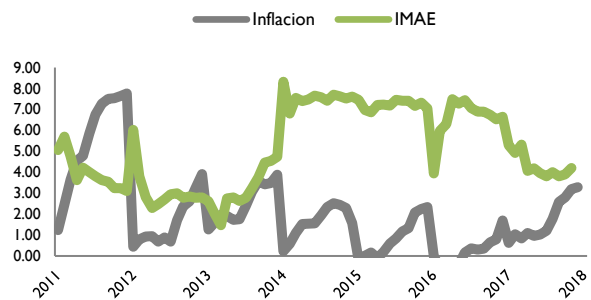
Depreciación Acumulada del Tipo de Cambio (Respecto a inicio de Año)



Precio del Crudo de Petróleo (Valores en US\$)



Indicador Inflación Vs. Actividad Económica





BONOS GUBERNAMENTALES EMITIDOS LOCALMENTE

Moneda	Emisor de Valores	Año	Tasa de Rendimiento	Frecuencia de Pago
	Banco Central de la República Dominicana	2018	5.88%	
		2019	6.75%	
		2020	7.50%	
		2021	8.00%	
		2022	8.38%	
		2023	8.50%	
		2024	8.75%	
	Ministerio de Hacienda de la República Dominicana	2019	5.00%	Semestral
		2020	6.25%	
		2021	6.63%	
		2022	7.00%	
		2023	7.50%	
		2024	7.75%	
		2026	8.40%	
USD	Ministerio de Hacienda de la República Dominicana	2023	3.25%	Semestral
		2027	3.88%	

BONOS GUBERNAMENTALES EMITIDOS INTERNACIONALMENTE

Moneda	Emisor de Valores	Fecha de Vencimiento	Tasa de Interés Cupón	Tasa de Rendimiento	Precio Limpio	Frecuencia de Pago
USD	República Dominicana	28/01/2024	6.60%	4.00%	113.89%	Semestral
		18/04/2024	5.88%	4.00%	110.34%	
		25/01/2027	5.95%	4.60%	109.90%	
		20/04/2027	8.63%	5.40%	123.35%	

*Rendimientos Indicativos al día 22/01/2018. Los mismos son susceptibles a los movimientos del mercado, así como a su disponibilidad al momento de realizar la inversión.



BONOS CORPORATIVOS

Emisor	Mone da	Fecha de Vencimiento	Tasa de Interés Cupón	Frecuencia de Pago	Precio	Rendimiento
CREMIX	DOP	15/06/2018	11.25%	Trimestral	101.5385%	7.75%
CREMIX	DOP	27/07/2018	11.75%	Trimestral	102.1316%	7.88%
CREMIX	DOP	26/01/2019	11.75%	Trimestral	103.6366%	8.15%
CREMIX	DOP	27/04/2019	12.00%	Trimestral	104.6368%	8.25%
EGE HAINA	DOP	14/08/2027	11.25%	Mensual	107.6563%	10.00%
EGE HAINA	DOP	04/10/2027	11.00%	Mensual	106.1839%	10.00%
CREMIX	USD	15/12/20121	6.55%	Mensual	105.5266%	5.00%
CEPM	USD	12/11/2025	5.15%	Trimestral	104.2819%	4.50%
DPP	USD	31/03/2027	6.25%	Trimestral	111.1699%	4.75%
DPP	USD	17/08/2027	6.00%	Trimestral	109.6091%	4.75%
DPP	USD	14/11/2027	5.90%	Trimestral	109.0146%	4.75%

**Rendimientos Indicativos al día 22/01/2018. Los mismos son susceptibles a los movimientos del mercado, así como a su disponibilidad al momento de realizar la inversión.*



**RENDA
VARIABLE**

Fondos	Fecha Vencimiento	Pago Beneficios	Valor de la Cuota	Inversión Mínima
Fondo Cerrado de Inversión Inmobiliaria Pioneer	2025	Trimestral	RD\$ 1,103.74	RD \$10,000
Fondo Nacional Pioneer United Renta Fija	2018	Mensual	RD\$ 1,282.85	RD\$10,000
Fondo Abierto Depósito Financiero Flexible: AFI Universal	-	-	RD \$12,273.19	RD \$10,000
Fondo Abierto Renta Valores: AFI Universal	-	-	RD \$12,069.09	RD \$10,000
Plazo Mensual Dólar: AFI Universal	-	-	RD \$1,020.77	USD \$200.00
FIC Renta Fija Pago Recurrente Popular	2020	Mensual	RD \$1,096.51	RD \$10,000
FIC Renta Fija Capitalizable Popular	2020	Al vencimiento	RD \$1,336.40	RD \$10,000
FCDS Advanced Oportunidades de Inversión	2027	-	RD \$1,036,194.07	RD \$1,000,000

Fondos	Ultimos 30 días	Ultimos 90 días	Ultimos 180 días
Fondo Cerrado de Inversión Inmobiliaria Pioneer	1.85%	6.82%	5.70%
Fondo Nacional Pioneer United Renta Fija	9.69%	17.11%	15.99%
Fondo Abierto Depósito Financiero Flexible: AFI Universal	5.51%	5.62%	6.47%
Fondo Abierto Renta Valores: AFI Universal	3.62%	7.90%	9.41%
Plazo Mensual Dólar: AFI Universal	1.80%	2.47%	2.62%
FIC Renta Fija Pago Recurrente Popular	0.21%	18.68%	17.21%
FIC Renta Fija Capitalizable Popular	1.32%	15.50%	15.11%
FCDS Advanced Oportunidades de Inversión	11.96%	6.61%	5.58%

*Los precios/rendimientos de estos fondos están sujetos a las condiciones del mercado al momento de la negociación.



Consulta o Registra tu Cuenta
www.cci.com.do



Un Consultor CCI está listo para ayudarte
Sto. Dgo.: 809 566 6084
Santiago.: 809 581 6084