



Indicadores Financieros, Económicos y del Mercado de Valores ^{CI.PB}

Durante las primeras semanas del mes de junio, el mercado de valores dominicano ha mostrado mucha rigidez en los precios de los activos de referencia, i.e. BC25 y MH32, a lo que añadimos leves pero continuas bajadas en los precios de dichos activos, lo que ha causado que la tendencia en el volumen de trading continúe a la baja.

Al 15 de junio, las reservas internacionales se encontraban en USD 6,725 millones, mostrando un decrecimiento mayor al 2.50% con respecto al nivel al que se encontraban al cierre del mes pasado. En gran medida esto responde a las inyecciones que el Banco Central de la República Dominicana (BCRD) realiza al mercado cambiario para controlar la estabilidad del tipo de cambio, el cual se mantiene en ventanilla al 49.42 pesos por dólar. A pesar de esto, hemos percibido escasez de la divisa por parte de los agentes del mercado.

El pasado 12 de junio el BCRD decidió realizar la primera subasta de notas de renta fija desde marzo del presente año. En dicha subasta el BCRD convocó DOP 2,000 millones del bono con vencimiento en enero de 2021. El mercado mostró volumen importante en la demanda (+18,000 millones), sin embargo el BCRD decidió colocar solo DOP 5,600 millones. El rendimiento de corte fue 9.00% y el promedio ponderado fue 8.95%. Por su parte el Ministerio de Hacienda decidió no realizar la subasta correspondiente al mes. A pesar de todo esto, existen fuertes expectativas sobre el alza de las tasas de interés por parte de los reguladores locales sustentada principalmente en las presiones desde el mercado tanto local como internacional, i.e. alza de los tipos de interés de la Reserva Federal Estadounidense (FED), incertidumbre con los precios del petróleo, incremento en la oferta de papel y de la inflación local.

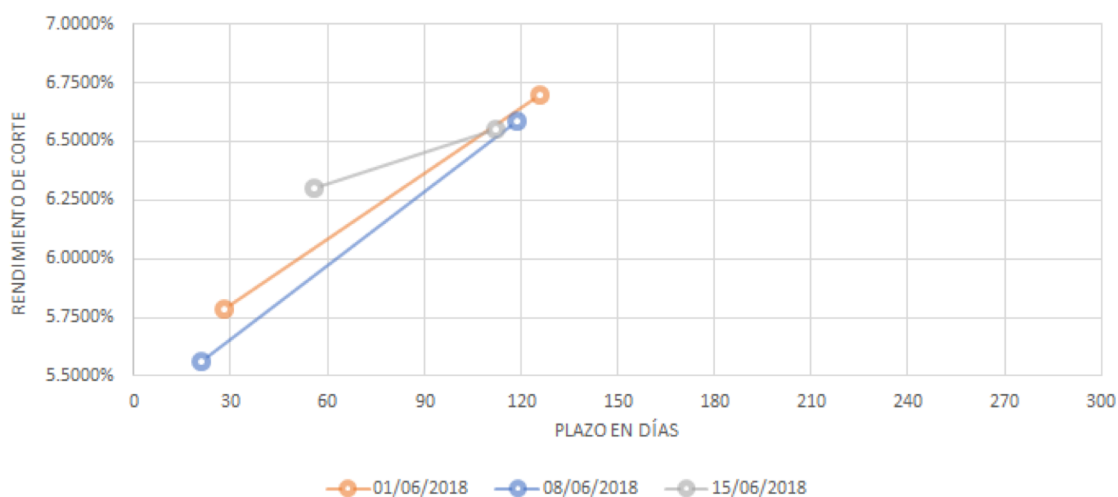
El BCRD continúa realizando las subastas de letras con plazos menores a un año, donde hemos notado cómo la demanda ha mostrado una tendencia a la baja en las últimas semanas conforme la liquidez del sistema financiero disminuye. En lo que llevamos del mes de junio, la demanda por las letras cayó en más de un 40% con respecto al mes anterior.





los primeros quince días del mes observamos cómo la liquidez del sistema financiero fue aumentando conforme vencía una cantidad importante en bonos emitidos por el BCRD. Al 14 de junio, la misma alcanzó los DOP 33,500 millones, luego de que al 30 de mayo estuviera en DOP 25.500 millones.

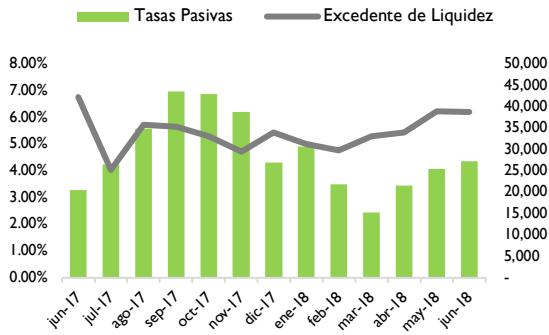
Curva de Rendimientos Letras BC 1-15 Junio 2018



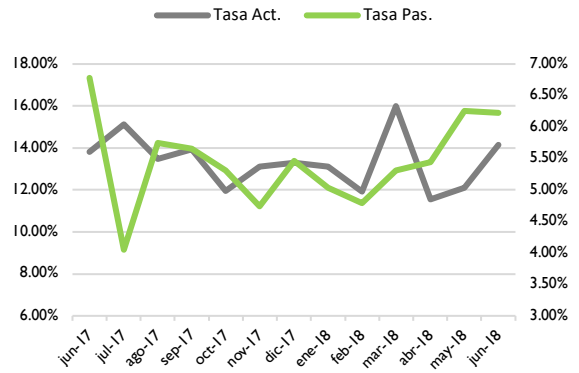


Indicadores Financieros, Económicos y del Mercado de Valores

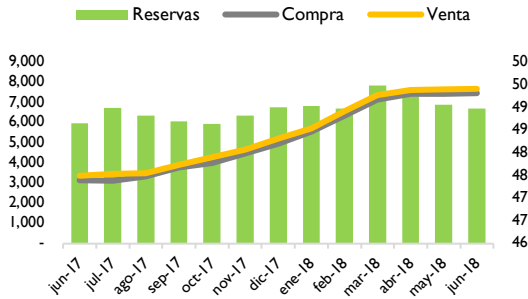
Excedente de Liquidez del Mdo. Vs. Tasas Pasiva (Valores en MM RD\$)



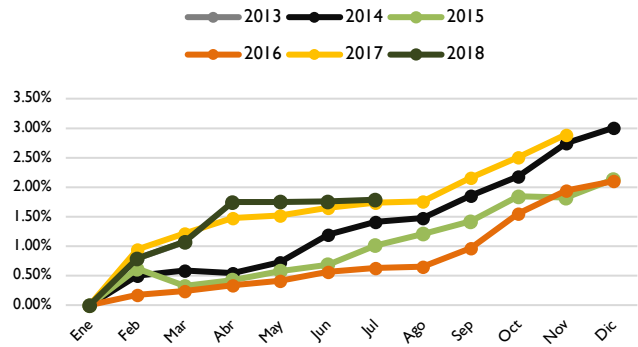
Tasas de Interés



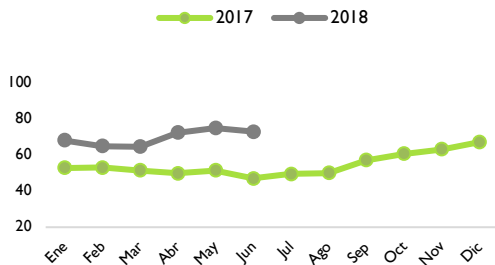
Reservas Internacionales Vs. Tipo de Cambio en USD



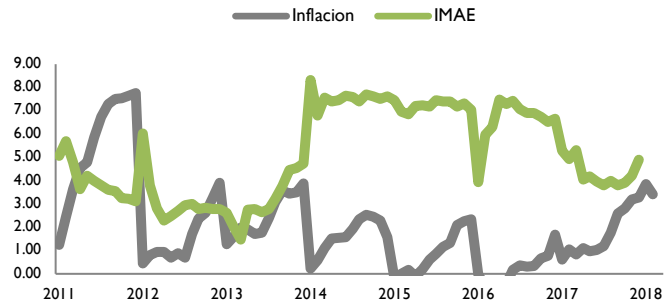
Depreciación Acumulada del Tipo de Cambio (Respecto a inicio de Año)



Precio del Crudo de Petróleo (Valores en US\$)



Indicador Inflación Vs. Actividad Económica





BONOS GUBERNAMENTALES EMITIDOS LOCALMENTE

Moneda	Emisor de Valores	Año	Tasa de Rendimiento	Frecuencia de Pago
	Banco Central de la República Dominicana	2018	6.50%	
		2019	7.00%	
		2020	7.75%	
		2021	8.38%	
		2022	8.75%	
		2023	9.15%	
		2024	9.65%	
		2025	10.00%	
	Ministerio de Hacienda de la República Dominicana	2019	6.50%	Semestral
		2020	7.00%	
		2021	7.50%	
		2022	7.75%	
		2023	8.25%	
		2024	8.40%	
		2026	8.25%	
USD	Ministerio de Hacienda de la República Dominicana	2023	3.50%	Semestral
		2027	4.00%	

BONOS GUBERNAMENTALES EMITIDOS INTERNACIONALMENTE

Moneda	Emisor de Valores	Fecha de Vencimiento	Tasa de Interés Cupón	Tasa de Rendimiento	Precio Limpio	Frecuencia de Pago
USD	República Dominicana	28/01/2024	6.60%	5.00%	108.29%	Semestral
		18/04/2024	5.88%	5.00%	104.67%	
		27/01/2015	5.50%	5.13%	102.20%	
		25/01/2027	5.95%	5.30%	104.63%	
		20/04/2027	8.63%	6.00%	118.49%	

*Rendimientos Indicativos al día 22/06/2018. Los mismos son susceptibles a los movimientos del mercado, así como a su disponibilidad al momento de realizar la inversión.



BONOS CORPORATIVOS

Emisor	Moneda	Fecha de Vencimiento	Tasa de Interés Cupón	Frecuencia de Pago	Precio	Rendimiento
CREMIX	DOP	27/07/2018	11.75%	Trimestral	100.8678%	3.00%
CREMIX	DOP	26/01/2019	11.75%	Trimestral	101.8659%	8.50%
CREMIX	DOP	27/04/2019	12.00%	Trimestral	102.4207%	9.00%
EGE HAINA	DOP	14/08/2027	11.25%	Mensual	107.4797%	10.50%
EGE HAINA	DOP	04/10/2027	11.00%	Mensual		10.50%
CREMIX	USD	15/12/2012	6.55%	Mensual	101.4018%	6.10%
CEPM	USD	12/11/2025	5.15%	Trimestral	103.2992%	4.63%
CEPM	USD	20/11/2027	5.50%	Mensual	103.3463%	5.00%
DPP	USD	31/03/2027	6.25%	Trimestral	108.8342%	5.00%
DPP	USD	17/08/2027	6.00%	Trimestral	107.3081%	5.00%
DPP	USD	14/11/2027	5.90%	Trimestral	106.7134%	5.00%

**Rendimientos Indicativos al día 22/06/2018. Los mismos son susceptibles a los movimientos del mercado, así como a su disponibilidad al momento de realizar la inversión.*



RENDA VARIABLE

Fondos	Fecha Vencimiento	Pago Beneficios	Valor de la Cuota	Inversión Mínima
Fondo Cerrado de Inversión Inmobiliaria Pioneer	2025	Trimestral	RD\$1,229.86	RD \$10,000
Fondo Nacional Pioneer United Renta Fija	2018	Mensual	RD\$ 1,043.97	RD\$10,000
Fondo Abierto Depósito Financiero Flexible: AFI Universal	-	-	RD \$ 12,580.18	RD \$10,000
Fondo Abierto Renta Valores: AFI Universal	-	-	RD \$12,363.68	RD \$10,000
Plazo Mensual Dólar: AFI Universal	-	-	RD \$1,031.73	USD \$200.00
FIC Renta Fija Pago Recurrente Popular	2020	Mensual	RD \$1,078.08	RD \$10,000
FIC Renta Fija Capitalizable Popular	2020	Al vencimiento	RD \$1,073.02	RD \$10,000
FCDS Advanced Oportunidades de Inversión	2027	-	RD \$1,105,581.51	RD \$1,000,000

Fondos	Últimos 30 días	Últimos 90 días	Últimos 180 días
Fondo Cerrado de Inversión Inmobiliaria Pioneer	11.71%	2.38%	3.48%
Fondo Nacional Pioneer United Renta Fija	12.38%	3.18%	5.06%
Fondo Abierto Depósito Financiero Flexible: AFI Universal	5.84%	6.04%	5.90%
Fondo Abierto Renta Valores: AFI Universal	5.83%	8.03%	5.52%
Plazo Mensual Dólar: AFI Universal	2.39%	2.59%	2.30%
FIC Renta Fija Pago Recurrente Popular	5.28%	2.00%	3.16%
FIC Renta Fija Capitalizable Popular	1.81%	0.43%	3.93%
FCDS Advanced Oportunidades de Inversión	23.56%	16.26%	15.42%

*Los precios/rendimientos de estos fondos están sujetos a las condiciones del mercado al momento de la negociación.



Consulta o Registra tu Cuenta
www.cci.com.do



Un Consultor CCI está listo para ayudarte
Sto. Dgo.: 809 566 6084
Santiago.: 809 581 6084

